b sesi

b B







Ad – Soyad: .....



b Sesi Dinleyelim

Ad – Soyad: .....

Resimlerin adını söyleyelim. Adında "b" sesi varsa altındaki çemberi boyayalım.






















b Ses Nerede?

Ad – Soyad: .....

Sözcüğü okuyalım. "b" sesi başında mı, ortasında mı, sonunda mı? O kutuyu boyayalım.



boynuz



börek



bir



ebru



elbise



bilet



soba



balık

b Sesin İki Formu

Ad – Soyad: .....

"b" sesinin küçük ve büyük formlarını bulalım, boyayalım.



b Yazalım

Ad – Soyad: .....

"b" sesinin küçük formunu yazalım.

b boya







b

b

b

b

b

b

b

b

Yazalım

Ad – Soyad: .....

"B" sesinin büyük formunu yazalım.

B







B B B B B B B B B B B

B B B B B B B B B B B

B B B B B B B B B B B

B B B B B B B B B B B

B B B B B B B B B B B

B B B B B B B B B B B

B B B B B B B B B B B

B B B B B B B B B B B

B B B B B B B B B B B

B B B B B B B B B B B

b Yazalım

Ad – Soyad: .....

"b" sesinin küçük ve büyük formunu yazalım.



b Ses Avcısı

Ad – Soyad: .....

"b" sesini bulup boyayarak yıldıza ulaşalım.

▶	b	b	r	m	u	e	o	ö
	ü	b	d	b	b	b	n	d
	z	b	ç	b	n	b	l	l
	y	b	b	b	u	b	b	b ★
	k	ö	a	y	m	y	o	e
	ç	m	m	o	m	d	s	y
	t	ö	ı	ü	y	t	m	y
	ı	ç	ı	t	n	o	d	ç
	y	a	k	m	ç	ı	ö	d

b Gölgesini Bulalım

Ad – Soyad: .....

Resimlere bakalım. Her resmi kendi gölgesine çizgiyle bağlayalım.

























b Sesler Birleşiyor

Ad – Soyad: .....

Sesleri birleştirelim. Oluşan heceyi okuyup yazalım.

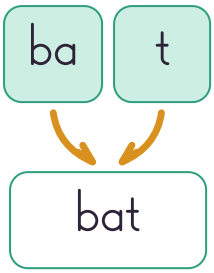

bat bat bat bat bat

bat

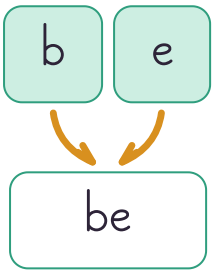

be be be be be be

be

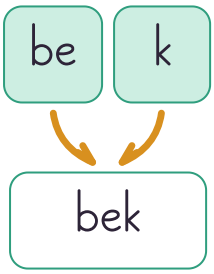

bek bek bek bek bek

bek

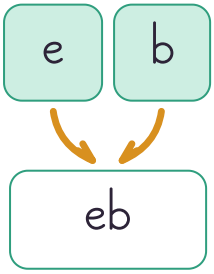

eb eb eb eb eb

eb

b Heceden Sözcüğe

Ad – Soyad: .....

Heceleri birleştirelim. Oluşan sözcüğü okuyup yazalım.

eb + ru → ebru



ebru ebru ebru

ebru

bi + let → bilet



bilet bilet bilet

bilet

bö + rek → börek



börek börek

börek

bi + le + zik → bilezik



bilezik bilezik

bilezik

b Eksik Sesi Bulalım

Ad – Soyad: .....

Noktalı yere "b" sesini yazalım. Sözcüğü okuyup yazalım.



...ir



kele...ek



bi...er



...ilezik



...alon



...ebek



...örek



el...ise



ta...ak



ço...an



...oynuz



...oya

b Eksik Hece

Ad – Soyad: .....

Eksik heceyi üstteki kutudan bulalım. Noktalı yere yazalım, sözcüğü okuyalım.

ban	bek	bi	bu	ber	ba



so + ☐

_____



ço + ☐

_____



☐ + run

_____



be + ☐

_____



el + ☐ + se

_____



bi + ☐

_____

b Hecelerini Sayalım

Ad – Soyad: .....

Resmin adını söyleyip el çırpalım. Hece sayısı kadar daire boyayalım.

















b Ses Kutuları

Ad – Soyad: .....

Resmin adını söyleyelim. Her kutuya bir ses yazalım.



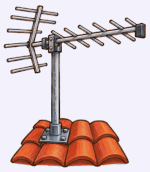

















minikokur.com

b Sözcük Merdiveni

Ad – Soyad: .....

Merdiveni aşağıdan yukarı okuyalım. Her basamaktaki sözcüğü yazalım.

balıkçı

balık

bal

okulu

okul

oku

ok

b Heceyi Tamamlayalım

Ad – Soyad: .....

Sözcüğü okuyalım. Her satırda eksik olan heceyi yazalım.

 buzdolabı	 çikolata	 kelebek
..... dolabı	..... kolata	..... lebek
buz ..... labı	çi ..... lata	ke ..... bek
buzdo ..... bı	çiko ..... ta	kele .....
buzdola	çikola	

 bilezik	 elbise	 lokanta
..... lezik	..... bise	..... kanta
bi ..... zik	el ..... se	lo ..... ta
bile	elbi	lokan .....

b Heceleri Sıralayalım

Ad – Soyad: .....

Verilen sözcüğün hecelerini sırasıyla birleştirelim.

bilezik

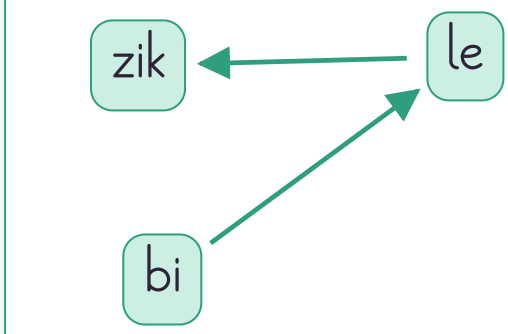

battaniye

ta ye

bat ni

elbise

bi

se el

buzdolabı

bı la

do buz

kelebek

bek ke

le

aile

le

i a

b Okuyalım – Yazalım

Ad – Soyad: .....

Sözcükleri okuyalım. Önce bakarak, sonra bakmadan yazalım.

Okuyalım	Bakarak yazalım	Bakmadan yazalım
bal		
börek		
bilezik		
balon		
ebru		
kelebek		
bir		
bulma		
bayrak		
torba		

b Resimden Yazıya

Ad – Soyad: .....

Resimlere bakalım. Adlarını söyleyip yazalım.





















b Sözcük ile Resim

Ad – Soyad: .....

Sözcükleri okuyalım. Resimlerle eşleştirelim.

bir

elbise

karakol

kale

otel

çanta













b Doğru Yazılışı Bulalım

Ad – Soyad: .....

Resmin adını söyleyelim. Doğru yazılmış sözcüğü daire içine alalım.



lüdük düdük dedük



kirli kirlu kırli



armuz armun armut



radyü radyo radro



oduy odun okun



bözek birek börek

b Sözcük Avı

Ad – Soyad: .....

Aşağıdaki sözcükleri tabloda bulalım, boyayalım.

b	i	r	a	b	a	b
t	m	k	s	i	ç	o
a	n	m	a	l	o	ö
b	b	n	b	e	r	o
a	t	z	u	t	b	d
k	t	a	n	b	a	u
i	l	y	u	r	ı	a



çorba



tabak



bir



sabun



bilet

b Aynı Sözcüğü Bulalım

Ad – Soyad: .....

Soldaki sözcükleri tabloda bulalım. Kutusunu aynı renge boyayalım.

● **korsan**	bir	tatlı	atlet	sabun	müze
▲ **kek**	odun	muz	nine	elma	zeytin
■ **muz**	kural	lokum	millet	kek	korsan
★ **odun**	korsan	reklam	boya	sayı	muz
♥ **elma**	kek	elma	odun	sözlük	keman

b Cümleyi Yazalım

Ad – Soyad: .....

Cümleyi okuyalım. Önce üzerinden geçelim, sonra kendimiz yazalım.

Rana, otur.

Rana, otur.

Kenan, kalk.

Kenan, kalk.

Bora, balık tut.

Bora, balık tut.

Onat, atla.

Onat, atla.

Yasemin, yemek ye.

Yasemin, yemek ye.

b Okları İzleyelim

Ad – Soyad: .....

Okları izleyerek sözcükleri okuyalım. Oluşan cümleleri yazalım.

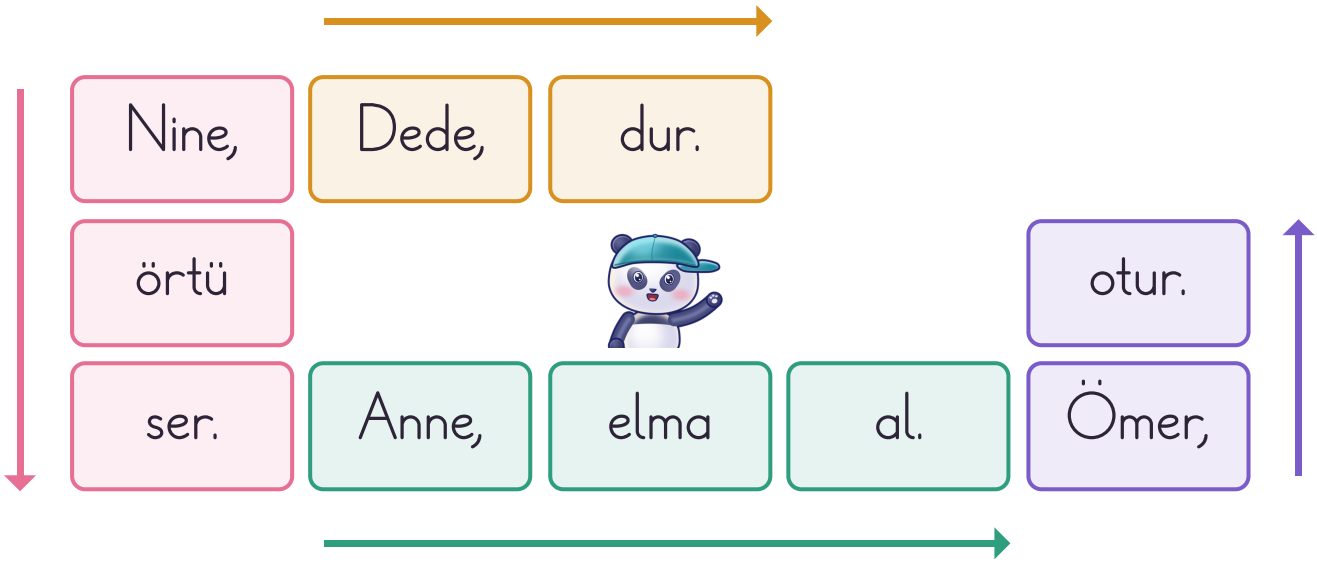

Nine, örtü ser.

b Cümle Kuralım

Ad – Soyad: .....

Karışık sözcükleri sıraya koyalım. Cümleyi okuyup yazalım.

dersi | dinle | Duru,

otur | Rana,

tak | Nine, | takı

al | önlük | Ömür,

un | Anne, | ekle

b Cümleyi Tamamlayalım

Ad – Soyad: .....

Eksik sözcüğü üstteki kutudan bulalım. Noktalı yere yazalım.

ye	otur	çay	ısıt	uyu	küme

Yunus, _____.

Ümit, _____ kur.

Ömer, _____.

Yasemin, yemek _____.

Anne, sütü _____.

Anne, _____ demle.

b

Okuyalım

Ad – Soyad: .....

Metni okuyalım. Cümleleri satırlara yazalım.

Bal

Bora balı alır.

Bora balı masaya koyar.

Baba ile Bora balı tadar.



Çadır

Çetin çadırı açar.

Selin ona yardım eder.

Çetin ile Selin çadırı kurar.



b Okuma Merdiveni

Ad – Soyad: .....

Merdiveni okuyalım. Her basamağı satırlara yazalım.

Berk

Berk, al.

Berk, biber al.

Berk, iki biber al.

Berk, annene iki biber al.

Berk, iki biber al.

Berk, biber al.

Berk, al.

Berk



b Okuyalım, Çizelim

Ad – Soyad: .....

Cümleyi okuyalım. Kutuya resmini çizelim.

Anne, üzüm al.

Anne, altın tak.

Murat, limon tat.

Utku, iki kutu al.

b Cümlemi Yazıyorum

Ad – Soyad: .....

Resmin adıyla bir cümle kuralım. Cümlemizi yazalım.









b Söyleyelim, Çizelim

Ad – Soyad: .....

Adında "b" sesi olan nesnelerin resmini çizelim.