ç sesi

ç Ç







Ad – Soyad: .....



Ç Sesi Dinleyelim

Ad – Soyad: .....

Resimlerin adını söyleyelim. Adında "ç" sesi varsa altındaki çemberi boyayalım.






















ç Ses Nerede?

Ad – Soyad: .....

Sözcüğü okuyalım. "ç" sesi başında mı, ortasında mı, sonunda mı? O kutuyu boyayalım.



çikolata



çay



çadır



uçak



çatal



çamur



taç



reçel

ç Sesin İki Formu

Ad – Soyad: .....

"ç" sesinin küçük ve büyük formlarını bulalım, boyayalım.



ç

Yazalım

Ad – Soyad: .....

"ç" sesinin küçük formunu yazalım.

Ç

ç ini







Ç

Ç

Ç

Ç

Ç

ç Yazalım

Ad – Soyad: .....

"Ç" sesinin büyük formunu yazalım.

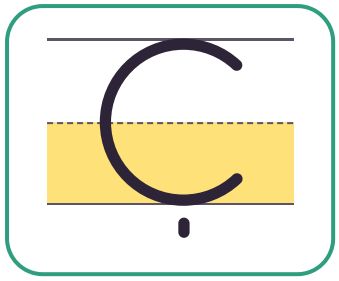









Yazalım

Ad – Soyad: .....

"ç" sesinin küçük ve büyük formunu yazalım.

ç

Ç

Çç

ç

Ç

Çç

ç Ses Avcısı

Ad – Soyad: .....

"ç" sesini bulup boyayarak yıldıza ulaşalım.

z	a	k	n	e	o	ü	a
u	a	s	m	ı	o	ö	m
y	i	t	ö	d	z	d	d
u	t	d	u	y	k	s	r
ç	ç	ü	u	z	o	r	z
n	ç	r	z	r	ç	ç	ç
y	ç	ç	ç	o	ç	y	m
k	i	m	ç	e	ç	s	a
l	z	ü	ç	ç	ç	l	r

Ç Gölgesini Bulalım

Ad – Soyad: .....

Resimlere bakalım. Her resmi kendi gölgesine çizgiyle bağlayalım.














ç Sesler Birleşiyor

Ad – Soyad: .....

Sesleri birleştirelim. Oluşan heceyi okuyup yazalım.

ç + i → çi

çi çi çi çi çi çi çi

çi

ça + m → çim



çim çim çim çim

çim

ç + a → ça

ça ça ça ça ça ça ça

ça

ma + ç → maç

maç maç maç maç

maç

ç Heceden Sözcüğe

Ad – Soyad: .....

Heceleri birleştirelim. Oluşan sözcüğü okuyup yazalım.

çi + ni → çini



çini çini çini çini

çini

çi + çek → çiçek



çiçek çiçek çiçek

çiçek

çan + ta → çanta



çanta çanta

çanta

re + çel → reçel



reçel reçel

reçel

ç Eksik Sesi Bulalım

Ad – Soyad: .....

Noktalı yere "ç" sesini yazalım. Sözcüğü okuyup yazalım.



...amur



u...ak



...adır



...ini



...ikolata



ta...



...ilek



...atal



re...el



...anta



...ay



...im

ç Eksik Hece

Ad – Soyad: .....

Eksik heceyi üstteki kutudan bulalım. Noktalı yere yazalım, sözcüğü okuyalım.

lek	tal	ça	çel	çi	çiz



\+ çek



\+ me



\+ mur



re +



ça +



çi +

Ç Hecelerini Sayalım

Ad – Soyad: .....

Resmin adını söyleyip el çırpalım. Hece sayısı kadar daire boyayalım.

















Ç Ses Kutuları

Ad – Soyad: .....

Resmin adını söyleyelim. Her kutuya bir ses yazalım.





















minikokur.com

ç Sözcük Merdiveni

Ad – Soyad: .....

Merdiveni aşağıdan yukarı okuyalım. Her basamaktaki sözcüğü yazalım.

çiçekçilik

çiçekçi

çiçek

çaydanlık

çaydan

çay

Ç

Heceyi Tamamlayalım

Ad – Soyad: .....

Sözcüğü okuyalım. Her satırda eksik olan heceyi yazalım.

 çikolata	 kaydırak	 minare
..... kolata	..... dırak	..... nare
çi ..... lata	kay ..... rak	mi ..... re
çiko ..... ta	kaydı	mina .....
çikola		

 karakol	 korkuluk	 maydanoz
..... rakol	..... kuluk	..... danoz
ka ..... kol	kor ..... luk	may ..... noz
kara	korku	mayda .....

ç Heceleri Sıralayalım

Ad – Soyad: .....

Verilen sözcüğün hecelerini sırasıyla birleştirelim.

çikolata

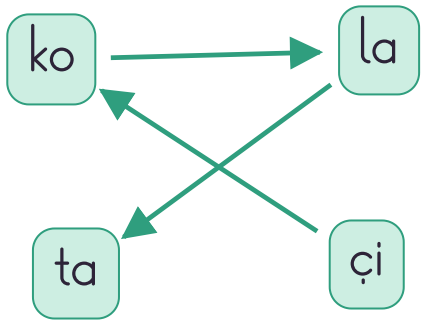

anlatan

tan

an

la

kaydırak

kay

rak

dı

aile

a

le

i

domates

ma

tes

do

karanlıkta

ran

ta

lık

ka

ç Okuyalım – Yazalım

Ad – Soyad: .....

Sözcükleri okuyalım. Önce bakarak, sonra bakmadan yazalım.

Okuyalım	Bakarak yazalım	Bakmadan yazalım
çekiç		
serçe		
çikolata		
çadır		
maç		
reçel		
çim		
çamur		
çiçek		
uçak		

Ç

Resimden Yazıya

Ad – Soyad: .....

Resimlere bakalım. Adlarını söyleyip yazalım.





















Ç

Sözcük ile Resim

Ad – Soyad: .....

Sözcükleri okuyalım. Resimlerle eşleştirelim.

taç

alet





sandık



ütü



resim



kekik



Ç Doğru Yazılışı Bulalım

Ad – Soyad: .....

Resmin adını söyleyelim. Doğru yazılmış sözcüğü daire içine alalım.



satdık sandık sandıy



kumru kumzu kumrı



dure dere dore



utak uçak uçad



turna tarna turne



mada mosa masa

ç Sözcük Avı

Ad – Soyad: .....

Aşağıdaki sözcükleri tabloda bulalım, boyayalım.

ü	y	s	l	y	a	d
t	ç	i	z	m	e	ç
t	o	ç	u	o	m	i
t	a	ç	ü	l	ç	ç
ö	ç	a	m	u	r	e
ç	a	d	ı	r	l	k
o	r	a	z	t	n	a



çiçek



çizme



taç



çamur



çadır

Ç Aynı Sözcüğü Bulalım

Ad – Soyad: .....

Soldaki sözcükleri tabloda bulalım. Kutusunu aynı renge boyayalım.

● saç	koku	tül	saç	torun	tuzlu
▲ tören	saat	kemer	mimar	kalkan	kalkan
■ tuzlu	telli	çizme	makine	atla	çamur
★ telli	sekiz	yılan	kuru	askı	tören
♥ kalkan	tuzlu	tören	saç	otel	telli

Ç

Cümleyi Yazalım

Ad – Soyad: .....

Cümleyi okuyalım. Önce üzerinden geçelim, sonra kendimiz yazalım.

Utku, iki kutu al.

Utku, iki kutu al.

Yunus, uyu.

Yunus, uyu.

Anne, un ekle.

Anne, un ekle.

Tuna, kutu tut.

Tuna, kutu tut.

Lale, eti tat.

Lale, eti tat.

Çç Okları İzleyelim

Ad – Soyad: .....

Okları izleyerek sözcükleri okuyalım. Oluşan cümleleri yazalım.

Nine, Anne, altın tak.

örtü

ser.



ısıt.

sütü

Anne,

Yasemin, yemek ye.

Nine, örtü ser.

Cümle Kuralım

Ad – Soyad: .....

Karışık sözcükleri sıraya koyalım. Cümleyi okuyup yazalım.

tak | kilit | Nine,

kalk | Kenan,

Selim, | tat | salata

al | kalem | Metin,

Yasemin, | ye | yemek

Ç Cümleyi Tamamlayalım

Ad – Soyad: .....

Eksik sözcüğü üstteki kutudan bulalım. Noktalı yere yazalım.

un	kuralı	uyu	altın	küme	tut

Anne, _____ tak.

Anne, _____ ekle.

Ümit, _____ kur.

Yunus, _____.

Tarık, _____ anlat.

Tuna, kutu _____.

ç

Okuyalım

Ad – Soyad: .....

Metni okuyalım. Cümleleri satırlara yazalım.

Çadır

Çetin çadırı açar.

Selin ona yardım eder.

Çetin ile Selin çadırı kurar.



Zil

Zeki zili alır.

Zeki zili sallar.

Zilin sesi uzar.



Okuma Merdiveni

Ç

Ad – Soyad: .....

Merdiveni okuyalım. Her basamağı satırlara yazalım.

Çınar

Çınar, al.

Çınar, çilek al.

Çınar, taze çilek al.

Çınar, dedene taze çilek al.

Çınar, taze çilek al.

Çınar, çilek al.

Çınar, al.

Çınar



ç Okuyalım, Çizelim

Ad – Soyad: .....

Cümleyi okuyalım. Kutuya resmini çizelim.

Anne, altın tak.

Anne, un ekle.

Nine, takı tak.

Sena, masal anlat.

Ç

Cümlemi Yazıyorum

Ad – Soyad: .....

Resmin adıyla bir cümle kuralım. Cümlemizi yazalım.









Ç

Söyleyelim, Çizelim

Ad – Soyad: .....

Adında "ç" sesi olan nesnelerin resmini çizelim.