d sesi

d D







Ad – Soyad: .....



d Sesi Dinleyelim

Ad – Soyad: .....

Resimlerin adını söyleyelim. Adında "d" sesi varsa altındaki çemberi boyayalım.






















d Ses Nerede?

Ad – Soyad: .....

Sözcüğü okuyalım. "d" sesi başında mı, ortasında mı, sonunda mı? O kutuyu boyayalım.



radyo



döner



sandal



kaydırak



mide



domates



odun



damla

d Sesin İki Formu

Ad – Soyad: .....

"d" sesinin küçük ve büyük formlarını bulalım, boyayalım.



d

Yazalım

Ad – Soyad: .....

"d" sesinin küçük formunu yazalım.

d

d ondurma





d

d

d

d

d

d

Yazalım

Ad – Soyad: .....

"D" sesinin büyük formunu yazalım.

D







D

D

D

D

D



Yazalım

Ad – Soyad: .....

"d" sesinin küçük ve büyük formunu yazalım.

d d d d d d d d d d

d d d d d d d d d d

D D D D D D D D D D

D D D D D D D D D D

Dd Dd Dd Dd Dd Dd

Dd Dd Dd Dd Dd Dd

d d d d d d d d d d

D D D D D D D D D D

Dd Dd Dd Dd Dd Dd

Dd Dd Dd Dd Dd Dd

d Ses Avcısı

Ad – Soyad: .....

"d" sesini bulup boyayarak yıldıza ulaşalım.

ü	m	i	ö	r	s	t	k
ü	o	ü	ü	m	m	s	i
n	ü	n	s	y	t	ı	ü
ü	r	y	s	o	y	r	e
k	l	y	m	a	o	ü	m
d	d	s	t	ö	ü	ü	i
r	d	k	u	e	d	d	d
ı	d	d	d	e	d	a	n
ö	n	k	d	d	d	r	i

d Gölgesini Bulalım

Ad – Soyad: .....

Resimlere bakalım. Her resmi kendi gölgesine çizgiyle bağlayalım.

























d Sesler Birleşiyor

Ad – Soyad: .....

Sesleri birleştirelim. Oluşan heceyi okuyup yazalım.

do + n → don

don don don don

don

du + r → dur

dur dur dur dur

dur

d + e → de

de de de de de

de

d + a → da

da da da da da

da

d Heceden Sözcüğe

Ad – Soyad: .....

Heceleri birleştirelim. Oluşan sözcüğü okuyup yazalım.

dü + dük → düdük



düdük

düdük

düdük

rad + yo → radyo



radyo

radyo

radyo

mü + dür → müdür



müdür

müdür

müdür

dö + ner → döner



döner

döner

döner

d Eksik Sesi Bulalım

Ad – Soyad: .....

Noktalı yere "d" sesini yazalım. Sözcüğü okuyup yazalım.



de...e



ra...yo



mü...ür



...al



ke...i



...ere



san...ık



o...un



man...alina



san...al



...ut



mi...e

d Eksik Hece

Ad – Soyad: .....

Eksik heceyi üstteki kutudan bulalım. Noktalı yere yazalım, sözcüğü okuyalım.

dık	de	dun	dam	di	dö



___ + ner



san + ___



ke + ___



mi + ___



o + ___



___ + la

d Hecelerini Sayalım

Ad – Soyad: .....

Resmin adını söyleyip el çırpalım. Hece sayısı kadar daire boyayalım.

















d Ses Kutuları

Ad – Soyad: .....

Resmin adını söyleyelim. Her kutuya bir ses yazalım.





















d Sözcük Merdiveni

Ad – Soyad: .....

Merdiveni aşağıdan yukarı okuyalım. Her basamaktaki sözcüğü yazalım.

durumu

durum

dur

aynalı

ayna

ay

d Heceyi Tamamlayalım

Ad – Soyad: .....

Sözcüğü okuyalım. Her satırda eksik olan heceyi yazalım.

 mandalina	 domates	 dondurma
..... dalina	..... mates	..... durma
man ..... lina	do ..... tes	don ..... ma
manda ..... na	doma	dondur .....
mandali		

 kaydırak	 makarna	 korkuluk
..... dırak	..... karna	..... kuluk
kay ..... rak	ma ..... na	kor ..... luk
kaydı	makar	korku .....

d Heceleri Sıralayalım

Ad – Soyad: .....

Verilen sözcüğün hecelerini sırasıyla birleştirelim.

domates

do → ma

ma → tes

kaydırak

dı

kay

rak

süslendiler

süs

di

len

ler

dondurma

dur

ma

don

mandalina

na

man

da

li

aile

a

i

le

d Okuyalım – Yazalım

Ad – Soyad: .....

Sözcükleri okuyalım. Önce bakarak, sonra bakmadan yazalım.

Okuyalım	Bakarak yazalım	Bakmadan yazalım
dal		
dik		
müdür		
dört		
dolma		
düdük		
radyo		
dut		
damla		
süslendiler		

d Resimden Yazıya

Ad – Soyad: .....

Resimlere bakalım. Adlarını söyleyip yazalım.





















d Sözcük ile Resim

Ad – Soyad: .....

Sözcükleri okuyalım. Resimlerle eşleştirelim.

kek

karakol

kilit

minare

kedi

masal













d Doğru Yazılışı Bulalım

Ad – Soyad: .....

Resmin adını söyleyelim. Doğru yazılmış sözcüğü daire içine alalım.



turra turna tarna



nüne yine nine



sandık sandök sasdık



mide mida side



soru sosu sorö



ilma elma elta

d Sözcük Avı

Ad – Soyad: .....

Aşağıdaki sözcükleri tabloda bulalım, boyayalım.

e	d	d	o	d	u	n
ö	a	u	d	d	s	ı
l	m	d	a	ü	a	l
n	l	r	k	d	n	d
s	a	ı	r	ü	d	e
y	n	o	o	k	a	r
t	i	r	ü	ü	l	e


odun


sandal


damla


düdük


dere

d Aynı Sözcüğü Bulalım

Ad – Soyad: .....

Soldaki sözcükleri tabloda bulalım. Kutusunu aynı renge boyayalım.

● **ayna**	oyun	önlük	olta	sandal	kalem
▲ **anlat**	destan	market	elma	kule	yumak
■ **önlük**	örtü	koku	armut	kömür	sütlü
★ **oyun**	örtü	ayna	oyun	tünel	anlat
♥ **örtü**	önlük	anlat	anne	kilit	ayna

d Cümleyi Yazalım

Ad – Soyad: .....

Cümleyi okuyalım. Önce üzerinden geçelim, sonra kendimiz yazalım.

Utku, iki kutu al.

Utku, iki kutu al.

Nine, örtü ser.

Nine, örtü ser.

Ömür, önlük al.

Ömür, önlük al.

Onat, atla.

Onat, atla.

Anne, dondurma al.

Anne, dondurma al.

d Okları İzleyelim

Ad – Soyad: .....

Okları izleyerek sözcükleri okuyalım. Oluşan cümleleri yazalım.

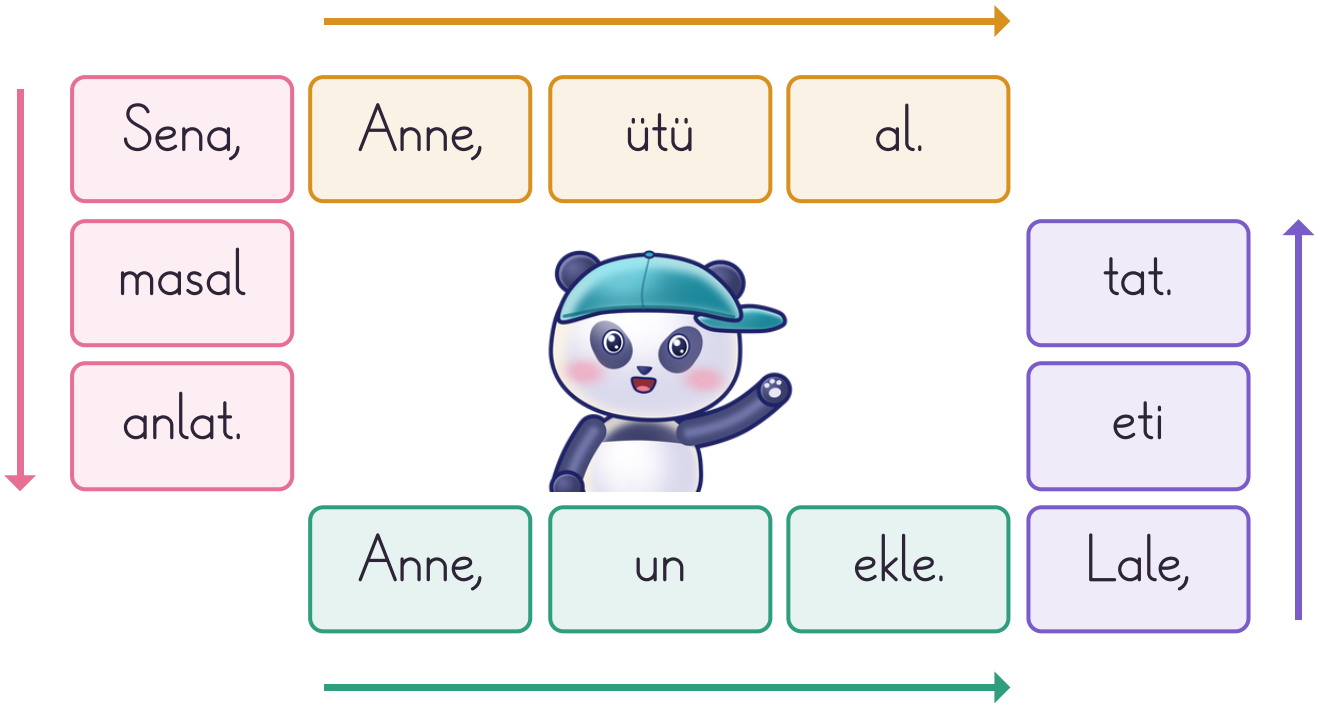

Sena, masal anlat.

d Cümle Kuralım

Ad – Soyad: .....

Karışık sözcükleri sıraya koyalım. Cümleyi okuyup yazalım.

dinle | dersi | Duru,

uyu | Yunus,

sütü | ısıt | Anne,

dur | Dede,

al | kalem | Metin,

d Cümleyi Tamamlayalım

Ad – Soyad: .....

Eksik sözcüğü üstteki kutudan bulalım. Noktalı yere yazalım.

takı | tat | anlat | otur | ısıt | uyu

Nine, _____ tak.

Lale, eti _____.

Yunus, _____.

Rana, _____.

Anne, sütü _____.

Sena, masal _____.

d

Okuyalım

Ad – Soyad: .....

Metni okuyalım. Cümleleri satırlara yazalım.

Dal

Maymun dala atlar.

Dal sallanır.

Maymun dalda oturur.



Yatak

Yunus yatak örtüsü serer.

Yasemin ona masal anlatır.

Yunus yatakta uyur.



d Okuma Merdiveni

Ad – Soyad: .....

Merdiveni okuyalım. Her basamağı satırlara yazalım.

Dede

Dede, al.

Dede, domates al.

Dede, iki domates al.

Dede, iki iri domates al.

Dede, iki domates al.

Dede, domates al.

Dede, al.

Dede



d Okuyalım, Çizelim

Ad – Soyad: .....

Cümleyi okuyalım. Kutuya resmini çizelim.

Nine, örtü ser.

Tarık, kuralı anlat.

Sena, masal anlat.

Nine, kilit tak.

d Cümlemi Yazıyorum

Ad – Soyad: .....

Resmin adıyla bir cümle kuralım. Cümlemizi yazalım.









d Söyleyelim, Çizelim

Ad – Soyad: .....

Adında "d" sesi olan nesnelerin resmini çizelim.