f sesi

f F







Ad – Soyad: .....



f Sesi Dinleyelim

Ad – Soyad: .....

Resimlerin adını söyleyelim. Adında "f" sesi varsa altındaki çemberi boyayalım.







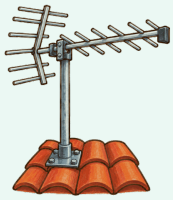














f

Ses Nerede?

Ad – Soyad: .....

Sözcüğü okuyalım. "f" sesi başında mı, ortasında mı, sonunda mı? O kutuyu boyayalım.



fırın



köfte



fırça



fidan



defter



fasulye



fare



zürafa

f Sesin İki Formu

Ad – Soyad: .....

"f" sesinin küçük ve büyük formlarını bulalım, boyayalım.

I	F	A	Y	F
f	v	u	u	F
f	f	f	F	i
y	f	B	b	c
F	b	ö	O	r
f	Z	F	Ü	t

f Yazalım

Ad – Soyad: .....

"f" sesinin küçük formunu yazalım.

f

f idan







f

f

f

f

f

f Yazalım

Ad – Soyad: .....

"F" sesinin büyük formunu yazalım.

F







F

F

F

F

F

F



Yazalım

Ad – Soyad: .....

"f" sesinin küçük ve büyük formunu yazalım.

f

f

F

F

Ff

Ff

f

f

F

F

Ff

Ff



Ses Avcısı

Ad – Soyad: .....

"f" sesini bulup boyayarak yıldıza ulaşalım.

	ş	p	c	f	f	f	k	ğ	
	o	f	f	f	e	f	z	ç	
	n	f	h	c	c	f	f	f	★
▶	f	f	p	m	ı	h	z	o	
	s	l	v	e	m	u	i	d	
	n	k	r	ş	b	o	v	e	
	d	t	u	c	e	z	m	ü	
	i	y	y	g	ç	s	ı	c	
	i	a	b	t	m	r	r	ı	

f Gölgesini Bulalım

Ad – Soyad: .....

Resimlere bakalım. Her resmi kendi gölgesine çizgiyle bağlayalım.

























f Sesler Birleşiyor

Ad – Soyad: .....

Sesleri birleştirelim. Oluşan heceyi okuyup yazalım.

fı + r → fır

fır

f + ı → fı

fı

f + a → fa

fa

fi + l → fil

fil

f Heceden Sözcüğe

Ad – Soyad: .....

Heceleri birleştirelim. Oluşan sözcüğü okuyup yazalım.

zü ra fa → zürafa



zürafa zürafa

zürafa

fa sul ye → fasulye



fasulye

fasulye

def ter → defter



defter defter

defter

fı rın → fırın



fırın fırın fırın

fırın

f Eksik Hece

Ad – Soyad: .....

Eksik heceyi üstteki kutudan bulalım. Noktalı yere yazalım, sözcüğü okuyalım.

fı	köf	fa	fi	ra	sul



[ ] + rın

_____

_____



[ ] + dan

_____

_____



[ ] + re

_____

_____



[ ] + te

_____

_____



fa + [ ] + ye

_____

_____



zü + [ ] + fa

_____

_____

Hecelerini Sayalım

Ad – Soyad: .....

Resmin adını söyleyip el çırpalım. Hece sayısı kadar daire boyayalım.

















f Ses Kutuları

Ad – Soyad: .....

Resmin adını söyleyelim. Her kutuya bir ses yazalım.





















f Sözcük Merdiveni

Ad – Soyad: .....

Merdiveni aşağıdan yukarı okuyalım. Her basamaktaki sözcüğü yazalım.

başlangıç

başla

baş

onarım

onar

ona

on

f Heceyi Tamamlayalım

Ad – Soyad: .....

Sözcüğü okuyalım. Her satırda eksik olan heceyi yazalım.

 fasulye	 zürafa	 poğaça
.....sulye	.....rafa	.....ğaça
fa.....ye	zü.....fa	po.....ça
fasul.....	züra.....	poğa.....

 harita	 avukat	 çamaşır
.....rita	.....vukat	.....maşır
ha.....ta	a.....kat	ça.....şır
hari.....	avu.....	çama.....

Heceleri Sıralayalım

Ad – Soyad: .....

Verilen sözcüğün hecelerini sırasıyla birleştirelim.

zürafa

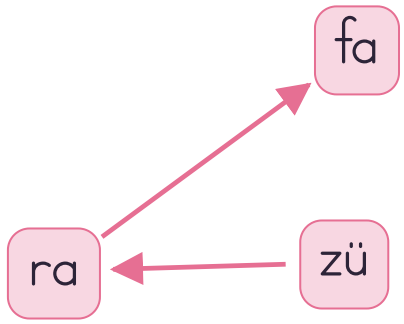

fasulye

fa sul ye

şemsiye

ye şem si

aile

i le a

ıhlamur

la mur ıh

terziler

ler ter zi

f Okuyalım – Yazalım

Ad – Soyad: .....

Sözcükleri okuyalım. Önce bakarak, sonra bakmadan yazalım.

Okuyalım	Bakarak yazalım	Bakmadan yazalım
fasulye		
köfte		
defter		
fare		
fırın		
fırça		
zürafa		
filler		
fidan		
fincan		

f Resimden Yazıya

Ad – Soyad: .....

Resimlere bakalım. Adlarını söyleyip yazalım.





















f Sözcük ile Resim

Ad – Soyad: .....

Sözcükleri okuyalım. Resimlerle eşleştirelim.

cami

çorba

ütü

dal

baca

pasta













f Doğru Yazılışı Bulalım

Ad – Soyad: .....

Resmin adını söyleyelim. Doğru yazılmış sözcüğü daire içine alalım.



günek yüneş güneş



manav monav menav



cami cayi camı



cöşe köşe koşe



yediye hediye kediye



kulat kulak kilak

f Sözcük Avı

Ad – Soyad: .....

Aşağıdaki sözcükleri tabloda bulalım, boyayalım.

n	ı	b	t	ğ	z	l
z	f	f	ı	r	ı	n
ü	ı	a	m	e	ö	i
r	r	r	u	t	f	o
a	ç	e	m	u	f	t
f	a	p	ü	s	p	ö
a	d	e	f	t	e	r



defter



fırça



fırın



fare



zürafa



Aynı Sözcüğü Bulalım

Ad – Soyad: .....

Soldaki sözcükleri tabloda bulalım. Kutusunu aynı renge boyayalım.

● **turna**	orman	ela	kafa	inan	kafa
▲ **makine**	yedi	kömür	soru	soru	elbise
■ **kafa**	peynir	ebru	turna	tat	keman
★ **soru**	sözlük	keman	soba	makine	yılan
♥ **keman**	gitme	turna	bayrak	makine	abla

f Cümleyi Yazalım

Ad – Soyad: .....

Cümleyi okuyalım. Önce üzerinden geçelim, sonra kendimiz yazalım.

Ülkü, tülü ütüle.

Ülkü, tülü ütüle.

Buğra, ağacı sula.

Buğra, ağacı sula.

Hasan, hızlı koş.

Hasan, hızlı koş.

Nine, örtü ser.

Nine, örtü ser.

Baba, kapıyı aç.

Baba, kapıyı aç.

Okları İzleyelim

Ad – Soyad: .....

Okları izleyerek sözcükleri okuyalım. Oluşan cümleleri yazalım.

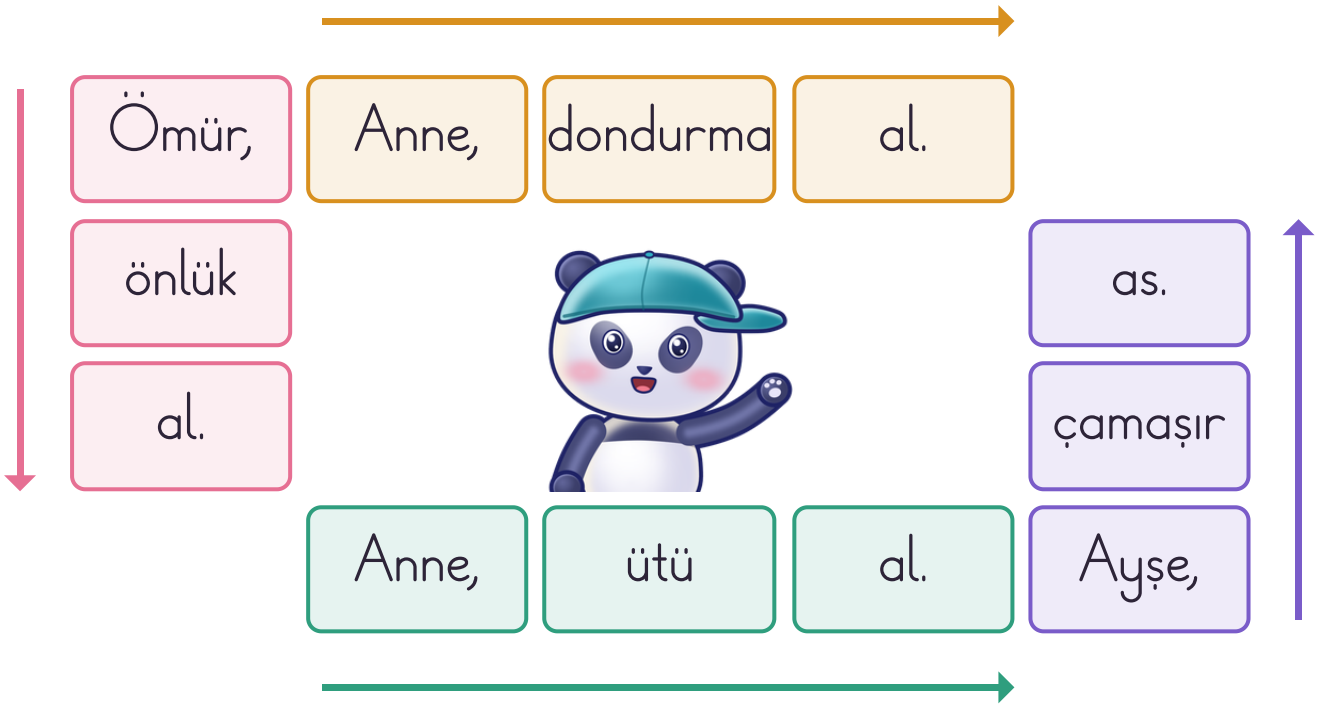

Ömür, önlük al.

f Cümle Kuralım

Ad – Soyad: .....

Karışık sözcükleri sıraya koyalım. Cümleyi okuyup yazalım.

Betül, oku kitabı

tak Anne, altın

yap hesap Baba,

uyu Yunus,

fener yak Baba,

Cümleyi Tamamlayalım

Ad – Soyad: .....

Eksik sözcüğü üstteki kutudan bulalım. Noktalı yere yazalım.

iki	al	gazete	anlat	otur	ekle

Baba, _____ getir.

Ali, ona _____.

Ömür, önlük _____.

Ömer, _____.

Anne, un _____.

Utku, _____ kutu al.

f

Okuyalım

Ad – Soyad: .....

Metni okuyalım. Cümleleri satırlara yazalım.

Fidan

Furkan fidan diker.

Babası fidana su verir.

Furkan ve babası fidana bakar.



Eğri Çizgi

Tuğçe eğri çizgiyi bulur.

Çizgiyi mor kalemle işaretler.

Resmi Buğra ile tamamlar.



f

Okuma Merdiveni

Ad – Soyad: .....

Merdiveni okuyalım. Her basamağı satırlara yazalım.

Fatma

Fatma, al.

Fatma, fasulye al.

Fatma, taze fasulye al.

Fatma, annene taze fasulye al.

Fatma, taze fasulye al.

Fatma, fasulye al.

Fatma, al.

Fatma



f Okuyalım, Çizelim

Ad – Soyad: .....

Cümleyi okuyalım. Kutuya resmini çizelim.

Betül, kitabı oku.

Onat, atla.

Ömer, otur.

Cem, camı sil.

f Cümlemi Yazıyorum

Ad – Soyad: .....

Resmin adıyla bir cümle kuralım. Cümlemizi yazalım.









f Söyleyelim, Çizelim

Ad – Soyad: .....

Adında "f" sesi olan nesnelerin resmini çizelim.