g sesi

g G







Ad – Soyad: .....



g Sesi Dinleyelim

Ad – Soyad: .....

Resimlerin adını söyleyelim. Adında "g" sesi varsa altındaki çemberi boyayalım.






















g Ses Nerede?

Ad – Soyad: .....

Sözcüğü okuyalım. "g" sesi başında mı, ortasında mı, sonunda mı? O kutuyu boyayalım.



göz



geyik



gazoz



bilgisayar



gül



sünger



göl



dergi

g Sesin İki Formu

Ad – Soyad: .....

"g" sesinin küçük ve büyük formlarını bulalım, boyayalım.



g Yazalım

Ad – Soyad: .....

"g" sesinin küçük formunu yazalım.

g göl







g

g

g

g

g

g

g Yazalım

Ad – Soyad: .....

"G" sesinin büyük formunu yazalım.

G







G G G G G



Yazalım

Ad – Soyad: .....

"g" sesinin küçük ve büyük formunu yazalım.

g g g g g g g g g g

G G G G G G G G G G

Gg Gg Gg Gg Gg Gg Gg Gg Gg Gg

g g g g g g g g g g

G G G G G G G G G G

Gg Gg Gg Gg Gg Gg Gg Gg Gg Gg

g Ses Avcısı

Ad – Soyad: .....

"g" sesini bulup boyayarak yıldıza ulaşalım.

	r	u	ı	a	t	o	a	s
▶	g	g	ı	b	o	b	y	r
	ü	g	y	o	s	t	y	n
	ı	g	s	k	r	n	e	ü
	y	g	g	g	n	g	g	g ★
	t	u	ç	g	l	g	ı	z
	ç	i	z	g	g	g	n	z
	i	a	l	k	r	a	ç	ö
	ö	ü	d	i	l	b	t	ü

Gölgesini Bulalım

Ad – Soyad: .....

Resimlere bakalım. Her resmi kendi gölgesine çizgiyle bağlayalım.

























g Sesler Birleşiyor

Ad – Soyad: .....

Sesleri birleştirelim. Oluşan heceyi okuyup yazalım.

gö + l → göl



göl göl göl göl

göl

gü + r → gür

gür gür gür gür

gür

g + ü → gü

gü gü gü gü gü gü

gü

ge + l → gel

gel gel gel gel

gel

g Heceden Sözcüğe

Ad – Soyad: .....

Heceleri birleştirelim. Oluşan sözcüğü okuyup yazalım.

ga ze te

gazete



gazete

gazete

ge mi

gemi



gemi gemi gemi

gemi

gi tar

gitar



gitar gitar gitar

gitar

der gi

dergi



dergi dergi

dergi

g Eksik Sesi Bulalım

Ad – Soyad: .....

Noktalı yere "g" sesini yazalım. Sözcüğü okuyup yazalım.



...emi



der...i



...öl



...ül



bil...isayar



...itar



...ömlek



...eyik



...azete



...özlük



sün...er



...azoz

g Eksik Hece

Ad – Soyad: .....

Eksik heceyi üstteki kutudan bulalım. Noktalı yere yazalım, sözcüğü okuyalım.

te	mi	ge	ga	ger	göm



[ ] + zoz

.....



[ ] + lek

.....



ga + ze + [ ]

.....



[ ] + yik

.....



ge + [ ]

.....



sün + [ ]

.....

g Hecelerini Sayalım

Ad – Soyad: .....

Resmin adını söyleyip el çırpalım. Hece sayısı kadar daire boyayalım.

















g Ses Kutuları

Ad – Soyad: .....

Resmin adını söyleyelim. Her kutuya bir ses yazalım.





















g

Sözcük Merdiveni

Ad – Soyad: .....

Merdiveni aşağıdan yukarı okuyalım. Her basamaktaki sözcüğü yazalım.

gözlükçü

gözlük

göz

kalemi

kalem

kale

g Heceyi Tamamlayalım

Ad – Soyad: .....

Sözcüğü okuyalım. Her satırda eksik olan heceyi yazalım.



bilgisayar

.....gisayar
bil.....sayar
bilgi.....yar
bilgisa.....



gazete

.....zete
ga.....te
gaze.....



lokanta

.....kanta
lo.....ta
lokan.....



kelebek

.....lebek
ke.....bek
kele.....



korkuluk

.....kuluk
kor.....luk
korku.....



kaydırak

.....dırak
kay.....rak
kaydı.....

g Heceleri Sıralayalım

Ad – Soyad: .....

Verilen sözcüğün hecelerini sırasıyla birleştirelim.

gazete

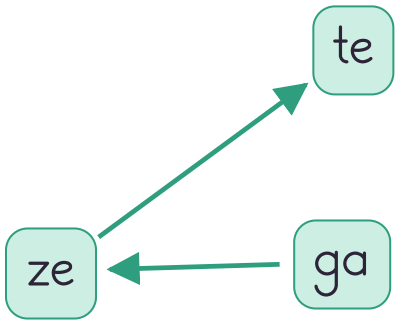

bilgisayar

yar gi bil sa

günaydın

gü nay dın

gezdirdiler

gez dir di ler

çizgililer

li gi çiz ler

battaniye

ta ni ye bat

g Okuyalım – Yazalım

Ad – Soyad: .....

Sözcükleri okuyalım. Önce bakarak, sonra bakmadan yazalım.

Okuyalım	Bakarak yazalım	Bakmadan yazalım
gitar		
göz		
bilgisayar		
gazoz		
gazete		
gelme		
çizgililer		
gitme		
gemi		
göl		

g Resimden Yazıya

Ad – Soyad: .....

Resimlere bakalım. Adlarını söyleyip yazalım.





















g Sözcük ile Resim

Ad – Soyad: .....

Sözcükleri okuyalım. Resimlerle eşleştirelim.

balık ●

kirli ●

reçel ●

aile ●

çini ●

maydanoz ●

● 

● 

● 

● 

● 

● 

g Doğru Yazılışı Bulalım

Ad – Soyad: .....

Resmin adını söyleyelim. Doğru yazılmış sözcüğü daire içine alalım.



çikolata bikolata çikölata



boma boya boyö



gazeke gazete gazetı



balut bulun bulut



sünger süngür sünged



biy bir bor

g Sözcük Avı

Ad – Soyad: .....

Aşağıdaki sözcükleri tabloda bulalım, boyayalım.

g	ö	z	l	ü	k	z
ö	g	g	i	t	a	r
g	a	ö	ö	y	r	t
e	z	m	e	d	a	ı
y	o	l	i	ö	r	n
i	z	e	u	n	z	b
k	k	k	g	ç	s	t


gitar


geyik


gazoz


gömlek


gözlük

g Aynı Sözcüğü Bulalım

Ad – Soyad: .....

Soldaki sözcükleri tabloda bulalım. Kutusunu aynı renge boyayalım.

● **üzüm**	gitme	tane	düzen	sütlü	gömlek
▲ **düzen**	gözlük	gözlük	yedi	bulut	düzen
■ **bulut**	ödül	tül	üzüm	üzüm	dik
★ **gözlük**	lila	bulut	kuru	reçel	okuma
♥ **elli**	özgür	elli	anla	tatlı	elli

g Cümleyi Yazalım

Ad – Soyad: .....

Cümleyi okuyalım. Önce üzerinden geçelim, sonra kendimiz yazalım.

Kenan, kalk.

Kenan, kalk.

Anne, erik al.

Anne, erik al.

Anne, altın tak.

Anne, altın tak.

Zerrin, temiz yaz.

Zerrin, temiz yaz.

Duru, dersi dinle.

Duru, dersi dinle.

g Okları İzleyelim

Ad – Soyad: .....

Okları izleyerek sözcükleri okuyalım. Oluşan cümleleri yazalım.

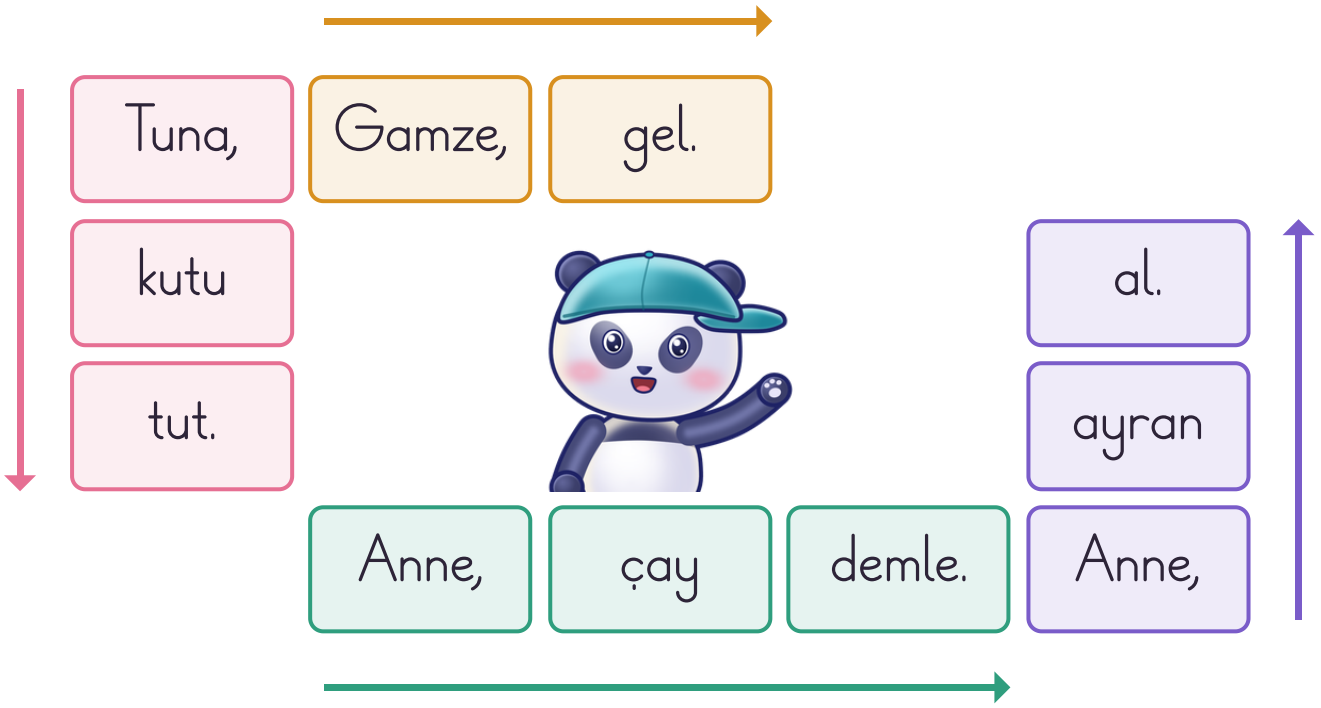

Tuna, kutu tut.

g Cümle Kuralım

Ad – Soyad: .....

Karışık sözcükleri sıraya koyalım. Cümleyi okuyup yazalım.

masal | Sena, | anlat

atla | Onat, |

oku | kitabı | Betül,

Anne, | demle | çay

un | ekle | Anne,

g Cümleyi Tamamlayalım

Ad – Soyad: .....

Eksik sözcüğü üstteki kutudan bulalım. Noktalı yere yazalım.

kule	elma	dur	altın	ayran	üzüm

Anne, _____ al.

Anne, _____ tak.

Dede, _____ .

Anne, _____ al.

Anne, _____ al.

Onur, _____ kur.

g

Okuyalım

Ad – Soyad: .....

Metni okuyalım. Cümleleri satırlara yazalım.

Gemi

Gamze gemiyi izler.

Gemi limana gelir.

Gamze gemiye el sallar.



Bal

Bora balı alır.

Bora balı masaya koyar.

Baba ile Bora balı tadar.



g Okuma Merdiveni

Ad – Soyad: .....

Merdiveni okuyalım. Her basamağı satırlara yazalım.

Gizem

Gizem, al.

Gizem, gazete al.

Gizem, iki gazete al.

Gizem, dedene iki gazete al.

Gizem, iki gazete al.

Gizem, gazete al.

Gizem, al.

Gizem



g Okuyalım, Çizelim

Ad – Soyad: .....

Cümleyi okuyalım. Kutuya resmini çizelim.

Bora, balık tut.

Gökçe, gülü sula.

Duru, dersi dinle.

Ömür, önlük al.

g Cümlemi Yazıyorum

Ad – Soyad: .....

Resmin adıyla bir cümle kuralım. Cümlemizi yazalım.









g Söyleyelim, Çizelim

Ad – Soyad: .....

Adında "g" sesi olan nesnelerin resmini çizelim.