h sesi

h H







Ad – Soyad: .....



h Sesi Dinleyelim

Ad – Soyad: .....

Resimlerin adını söyleyelim. Adında "h" sesi varsa altındaki çemberi boyayalım.






















h Ses Nerede?

Ad – Soyad: .....

Sözcüğü okuyalım. "h" sesi başında mı, ortasında mı, sonunda mı? O kutuyu boyayalım.



halı



harita



horoz



timsah



hediye



hamur



hırka



hamam

h Sesin İki Formu

Ad – Soyad: .....

"h" sesinin küçük ve büyük formlarını bulalım, boyayalım.

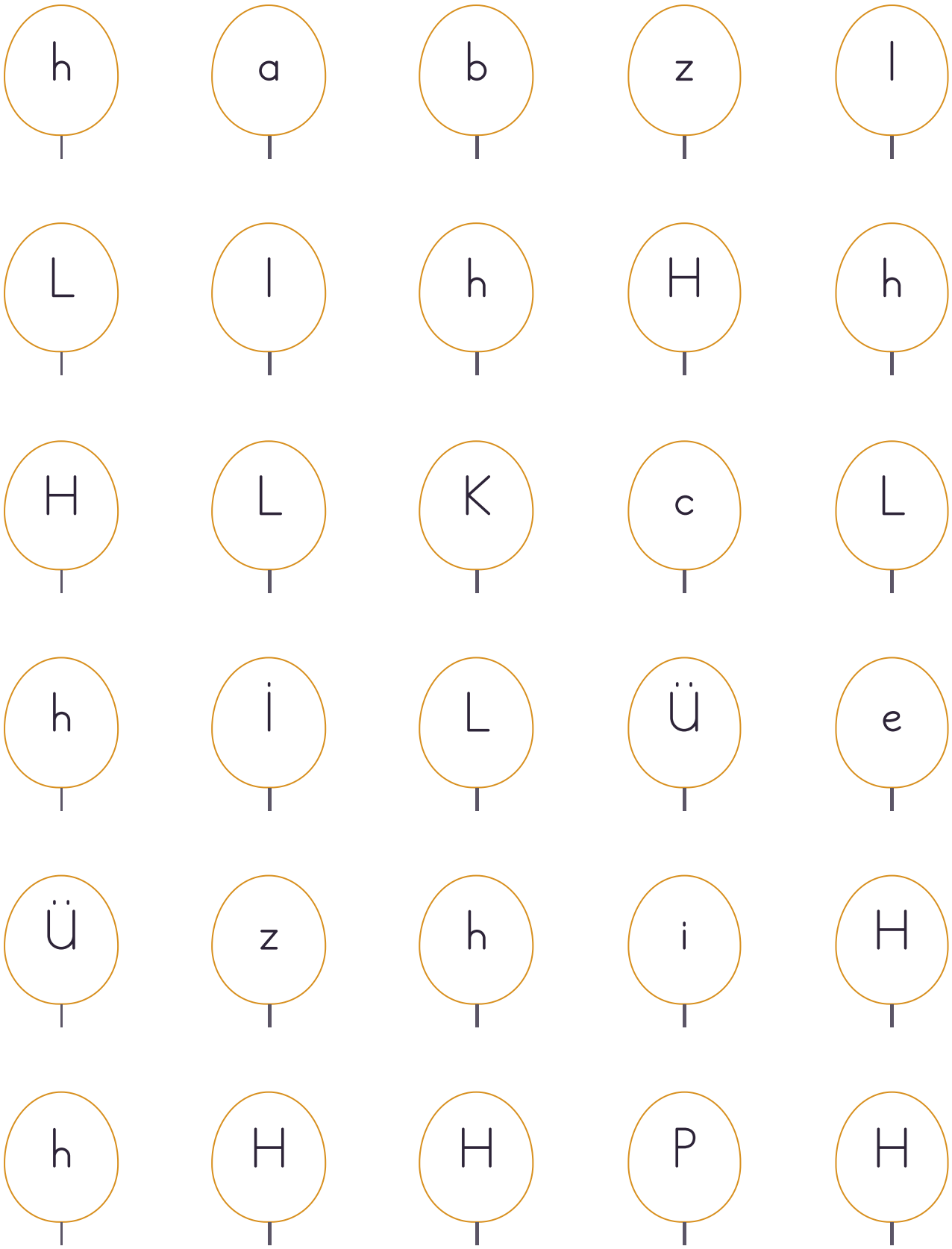

h Yazalım

Ad – Soyad: .....

"h" sesinin küçük formunu yazalım.

h hamam





h

h

h

h

h

h

h

h Yazalım

Ad – Soyad: .....

"H" sesinin büyük formunu yazalım.

H







H H H H H H H



Yazalım

Ad – Soyad: .....

"h" sesinin küçük ve büyük formunu yazalım.

h h h h h h h h h h h h h

h h h h h h h h h h h h h

H

Hh

h h h h h h h h h h h h h

H

Hh

h Ses Avcısı

Ad – Soyad: .....

"h" sesini bulup boyayarak yıldıza ulaşalım.

d	p	r	i	l	ş	ö	z
s	l	ı	ü	ı	u	ı	c
o	t	ö	n	p	ü	u	i
c	y	ü	s	ü	s	ö	m
ö	y	ü	n	n	k	a	k
k	c	b	i	u	b	l	ş
h	h	r	h	h	h	a	u
ü	h	e	h	m	h	z	p
t	h	h	h	i	h	h	h

h Gölgesini Bulalım

Ad – Soyad: .....

Resimlere bakalım. Her resmi kendi gölgesine çizgiyle bağlayalım.

























h Sesler Birleşiyor

Ad – Soyad: .....

Sesleri birleştirelim. Oluşan heceyi okuyup yazalım.

h + i → hi

hi hi hi hi hi hi hi hi

hi

h + a → ha

ha ha ha ha ha ha

ha

h + l → hal

hal hal hal hal hal

hal

hı + r → hır

hır hır hır hır hır

hır

h

Heceden Sözcüğe

Ad – Soyad: .....

Heceleri birleştirelim. Oluşan sözcüğü okuyup yazalım.

ho + roz → horoz



horoz

horoz

ha + mur → hamur



hamur

hamur

ha + lı → halı



halı

halı

tim + sah → timsah



timsah

timsah

h Eksik Hece

Ad – Soyad: .....

Eksik heceyi üstteki kutudan bulalım. Noktalı yere yazalım, sözcüğü okuyalım.

he	sah	lı	ri	hır	ha



[ ] + mur



ha + [ ]



[ ] + di + ye



[ ] + ka



tim + [ ]



ha + [ ] + ta

h Hecelerini Sayalım

Ad – Soyad: .....

Resmin adını söyleyip el çırpalım. Hece sayısı kadar daire boyayalım.

















h Ses Kutuları

Ad – Soyad: .....

Resmin adını söyleyelim. Her kutuya bir ses yazalım.





















minikokur.com

h Sözcük Merdiveni

Ad – Soyad: .....

Merdiveni aşağıdan yukarı okuyalım. Her basamaktaki sözcüğü yazalım.

toplama

topla

top

durumu

durum

dur

h Heceyi Tamamlayalım

Ad – Soyad: .....

Sözcüğü okuyalım. Her satırda eksik olan heceyi yazalım.

 harita	 hediye	 pantolon
.....rita	.....diye	.....tolon
ha.....ta	he.....ye	pan.....lon
hari.....	hedi.....	panto.....

 bilezik	 domates	 arkadaş
.....lezik	.....mates	.....kadaş
bi.....zik	do.....tes	ar.....daş
bile.....	doma.....	arka.....

h Heceleri Sıralayalım

Ad – Soyad: .....

Verilen sözcüğün hecelerini sırasıyla birleştirelim.

harita

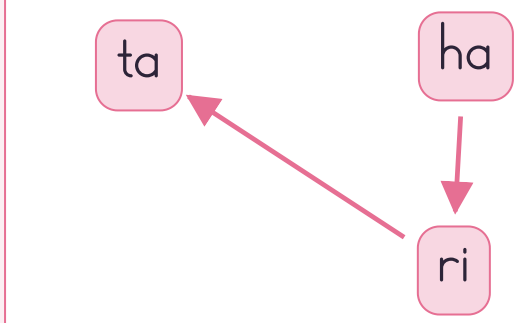

hediye

ye

di

he

ıhlamur

mur

ıh

la

şemsiye

ye

si

şem

naneli

li

ne

na

kelebek

ke

le

bek

h Okuyalım – Yazalım

Ad – Soyad: .....

Sözcükleri okuyalım. Önce bakarak, sonra bakmadan yazalım.

Okuyalım	Bakarak yazalım	Bakmadan yazalım
hilal		
harita		
hala		
ıhlamur		
hediye		
halı		
hamur		
hamam		
horoz		
halka		

h Resimden Yazıya

Ad – Soyad: .....

Resimlere bakalım. Adlarını söyleyip yazalım.





















h Sözcük ile Resim

Ad – Soyad: .....

Sözcükleri okuyalım. Resimlerle eşleştirelim.

çatal

atkı

peynir

kilit

mandalina

tünel













h Doğru Yazılışı Bulalım

Ad – Soyad: .....

Resmin adını söyleyelim. Doğru yazılmış sözcüğü daire içine alalım.



bir bib bör



kule kulö kulo



mota notü nota



ebru ehru esru



raçel reçöl reçel



cüzdan tüzdan cüşdan

h Sözcük Avı

Ad – Soyad: .....

Aşağıdaki sözcükleri tabloda bulalım, boyayalım.

ç	h	b	l	u	o	l
h	a	h	o	r	o	z
e	l	ö	ü	d	ç	t
d	ı	b	i	u	e	g
i	h	ı	r	k	a	m
y	i	ö	a	a	ç	g
e	h	a	m	u	r	e



hediye



halı



hırka



hamur



horoz

h Aynı Sözcüğü Bulalım

Ad – Soyad: .....

Soldaki sözcükleri tabloda bulalım. Kutusunu aynı renge boyayalım.

● **korku**	yol	önlük	baca	geyik	örtü
▲ **harita**	burun	bilet	mimar	torba	orman
■ **önlük**	sarı	önlük	kalkan	anla	harita
★ **bir**	bir	bulma	sarı	harita	korku
♥ **sarı**	bir	kaplan	korku	nar	ocak

h Cümleyi Yazalım

Ad – Soyad: .....

Cümleyi okuyalım. Önce üzerinden geçelim, sonra kendimiz yazalım.

Gamze, gel.

Gamze, gel.

Anne, pasta yap.

Anne, pasta yap.

Nine, örtü ser.

Nine, örtü ser.

Pelin, topu at.

Pelin, topu at.

Çetin, çantanı aç.

Çetin, çantanı aç.

h Okları İzleyelim

Ad – Soyad: .....

Okları izleyerek sözcükleri okuyalım. Oluşan cümleleri yazalım.

Cemil,	Selim,	salata	tat.	
sıcak				
süt				otur.
iç.	Anne,	erik	al.	Ömer,

Cemil, sıcak süt iç.

h Cümle Kuralım

Ad – Soyad: .....

Karışık sözcükleri sıraya koyalım. Cümleyi okuyup yazalım.

Baba, getir gazete

kitabı oku Betül,

Pelin, at topu

tak takı Nine,

elma Anne, al

h Cümleyi Tamamlayalım

Ad – Soyad: .....

Eksik sözcüğü üstteki kutudan bulalım. Noktalı yere yazalım.

ütü	dondurma	uzat	ser	iç	ye

Nine, örtü _____.

Anne, _____ al.

Yasemin, yemek _____.

Anne, _____ al.

Cemil, sıcak süt _____.

Deniz, tuzu _____.

h

Okuyalım

Ad – Soyad: .....

Metni okuyalım. Cümleleri satırlara yazalım.

Pide

Hasan hamuru açar.

Anne hamurdan pide yapar.

Hasan pideyi yer.



Paten

Pelin patenini alır.

Kaskını da takar.

Pelin parkta paten sürer.



h Okuma Merdiveni

Ad – Soyad: .....

Merdiveni okuyalım. Her basamağı satırlara yazalım.

Hakan

Hakan, al.

Hakan, hurma al.

Hakan, taze hurma al.

Hakan, dedene taze hurma al.

Hakan, taze hurma al.

Hakan, hurma al.

Hakan, al.

Hakan



h Okuyalım, Çizelim

Ad – Soyad: .....

Cümleyi okuyalım. Kutuya resmini çizelim.

Pelin, topu at.

Selin, çiçek sula.

Yunus, uyu.

Hasan, hızlı koş.

h Cümlemi Yazıyorum

Ad – Soyad: .....

Resmin adıyla bir cümle kuralım. Cümlemizi yazalım.









h Söyleyelim, Çizelim

Ad – Soyad: .....

Adında "h" sesi olan nesnelerin resmini çizelim.