i sesi

i i







Ad – Soyad: .....



İ Sesi Dinleyelim

Ad – Soyad: .....

Resimlerin adını söyleyelim. Adında "i" sesi varsa altındaki çemberi boyayalım.
























Sesin İki Formu

Ad – Soyad: .....

"i" sesinin küçük ve büyük formlarını bulalım, boyayalım.

T	E	E	E	E
n	t	T	E	i
i	İ	İ	E	T
a	e	i	İ	i
n	İ	İ	a	a
i	t	İ	N	i

i Yazalım

Ad – Soyad: .....

"i" sesinin küçük formunu yazalım.

i

n i ne







i

i

i

i

i

i

i

i

Yazalım

Ad – Soyad: .....

"İ" sesinin büyük formunu yazalım.

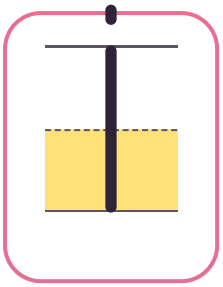







İ Yazalım

Ad – Soyad: .....

"i" sesinin küçük ve büyük formunu yazalım.





Ses Avcısı

Ad – Soyad: .....

"i" sesini bulup boyayarak yıldıza ulaşalım.

▶	i	i	t	n	n	t	n	e
	e	i	t	a	a	e	a	t
	a	i	n	n	t	t	a	a
	e	i	i	i	e	t	a	a
	a	e	n	i	a	t	n	e
	n	a	t	i	i	i	a	n
	e	n	t	e	t	i	n	t
	t	e	e	t	e	i	a	n
	a	e	n	n	t	i	i	i ★

İ Gölgesini Bulalım

Ad – Soyad: .....

Resimlere bakalım. Her resmi kendi gölgesine çizgiyle bağlayalım.














i Sesler Birleşiyor

Ad – Soyad: .....

Sesleri birleştirelim. Oluşan heceyi okuyup yazalım.

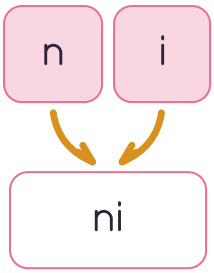

ni ni ni ni ni ni ni ni

ni

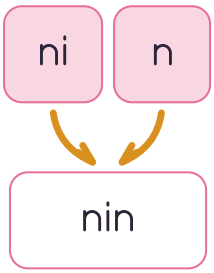

nin nin nin nin nin nin

nin

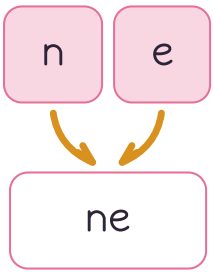

ne ne ne ne ne ne

ne

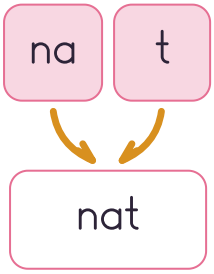

nat nat nat nat nat nat

nat

i

Heceden Sözcüğe

Ad – Soyad: .....

Heceleri birleştirelim. Oluşan sözcüğü okuyup yazalım.

ni + ne → nine



nine nine nine

nine

na + ne → nane



nane nane nane

nane

an + ne → anne



anne anne anne

anne

an + ten → anten

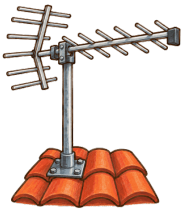

anten anten

anten

İ Hecelerini Sayalım

Ad – Soyad: .....

Resmin adını söyleyip el çırpalım. Hece sayısı kadar daire boyayalım.

















i Okuyalım – Yazalım

Ad – Soyad: .....

Sözcükleri okuyalım. Önce bakarak, sonra bakmadan yazalım.

Okuyalım	Bakarak yazalım	Bakmadan yazalım
ninni		
inan		
inat		
nine		
ana		
anneanne		
anne		
nane		
tane		
ata		

i Sözcük Avı

Ad – Soyad: .....

Aşağıdaki sözcükleri tabloda bulalım, boyayalım.

i	a	a	n	t	e	n
i	a	t	e	n	t	a
n	a	n	a	n	e	a
t	n	i	a	n	n	e
e	a	t	n	i	n	e
n	i	a	e	n	a	t
i	e	a	e	t	a	a



nine

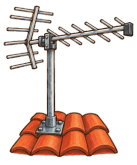

anten



nane



anne

İ Okuyalım, Bakarak Yazalım

Ad – Soyad: .....

Satırı okuyalım. Bakarak altındaki satıra yazalım.

ni ti in it

inat inan nine

ninni ata tane

anten nane anne

nene anneanne tat



Söyleyelim, Çizelim

Ad – Soyad: .....

Adında "İ" sesi olan nesnelerin resmini çizelim.