ı sesi

ı ı







Ad – Soyad: .....



I Sesi Dinleyelim

Ad – Soyad: .....

Resimlerin adını söyleyelim. Adında "ı" sesi varsa altındaki çemberi boyayalım.






















ı Sesin İki Formu

Ad – Soyad: .....

"ı" sesinin küçük ve büyük formlarını bulalım, boyayalım.



Yazalım

Ad – Soyad: .....

"ı" sesinin küçük formunu yazalım.

ı

tırtıl







I

Yazalım

Ad – Soyad: .....

"I" sesinin büyük formunu yazalım.

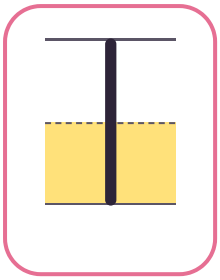









Yazalım

Ad – Soyad: .....

"ı" sesinin küçük ve büyük formunu yazalım.

ı Ses Avcısı

Ad – Soyad: .....

"ı" sesini bulup boyayarak yıldıza ulaşalım.

l	k	i	e	k	t	u	r
i	i	o	n	k	r	t	e
u	e	r	k	e	o	o	o
ı	ı	n	l	t	r	l	o
o	ı	e	k	l	k	o	i
n	ı	u	t	i	r	o	e
n	ı	ı	ı	u	ı	ı	ı
n	u	u	ı	k	ı	n	i
n	o	r	ı	ı	ı	t	k

1 Gölgesini Bulalım

Ad – Soyad: .....

Resimlere bakalım. Her resmi kendi gölgesine çizgiyle bağlayalım.

























Sesler Birleşiyor

Ad – Soyad: .....

Sesleri birleştirelim. Oluşan heceyi okuyup yazalım.

l + ı → lı

lı lı lı lı lı lı lı lı lı lı

nı + t → nıt

nıt nıt nıt nıt nıt nıt

tı + r → tır

tır tır tır tır tır tır

tı + l → tıl

tıl tıl tıl tıl tıl tıl

1 Heceden Sözcüğe

Ad – Soyad: .....

Heceleri birleştirelim. Oluşan sözcüğü okuyup yazalım.

tır + tıl → tırtıl



tırtıl tırtıl tırtıl

tırtıl

a + nıt → anıt



anıt anıt anıt

anıt

at + kı → atkı



atkı atkı atkı atkı

atkı

ni + ne → nine



nine nine nine

nine

1 Eksik Hece

Ad – Soyad: .....

Eksik heceyi üstteki kutudan bulalım. Noktalı yere yazalım, sözcüğü okuyalım.

til	nıt	no	rik	ne	kı



a + ☐



at + ☐



tır + ☐



☐ + ta



e + ☐



an + ☐

1 Hecelerini Sayalım

Ad – Soyad: .....

Resmin adını söyleyip el çırpalım. Hece sayısı kadar daire boyayalım.

















1 Ses Kutuları

Ad – Soyad: .....

Resmin adını söyleyelim. Her kutuya bir ses yazalım.





















1 Sözcük Merdiveni

Ad – Soyad: .....

Merdiveni aşağıdan yukarı okuyalım. Her basamaktaki sözcüğü yazalım.

kuralı

kural

kura

kur

anneni

annen

anne

an

1 Heceyi Tamamlayalım

Ad – Soyad: .....

Sözcüğü okuyalım. Her satırda eksik olan heceyi yazalım.

 korkuluk	 lokanta	 karakol
.....kuluk	.....kanta	.....rakol
kor.....luk	lo.....ta	ka.....kol
korku.....	lokan.....	kara.....

 aile	 atkı	 anıt
.....ile	.....kı	.....nıt
a.....le	at.....	a.....
ai.....		

1 Heceleri Sıralayalım

Ad – Soyad: .....

Verilen sözcüğün hecelerini sırasıyla birleştirelim.

karanlıkta

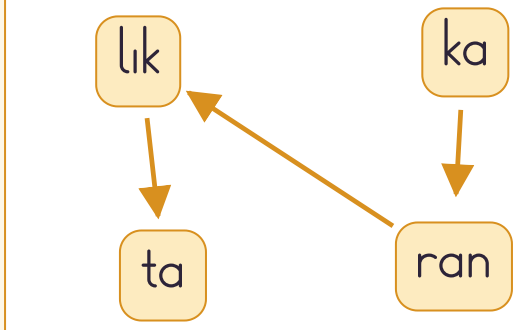

aile

le

i

a

anlatan

la

tan

an

karakol

ka

ra

kol

naneli

na

ne

li

korkuluk

kor

ku

luk

1 Okuyalım – Yazalım

Ad – Soyad: .....

Sözcükleri okuyalım. Önce bakarak, sonra bakmadan yazalım.

Okuyalım	Bakarak yazalım	Bakmadan yazalım
tırtıl		
atkı		
altı		
anıt		
tatlı		
karlı		
karanlıkta		
kural		
atlet		
tane		

1 Resimden Yazıya

Ad – Soyad: .....

Resimlere bakalım. Adlarını söyleyip yazalım.





















1 Sözcük ile Resim

Ad – Soyad: .....

Sözcükleri okuyalım. Resimlerle eşleştirelim.

tarak ●

kar ●

kule ●

kekik ●

kukla ●

turna ●

● 

● 

● 

● 

● 

● 

1 Doğru Yazılışı Bulalım

Ad – Soyad: .....

Resmin adını söyleyelim. Doğru yazılmış sözcüğü daire içine alalım.



rarakol karakol karakot



aike aile ıile

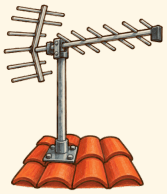

atten antun anten



kulat kunak kulak



anne arne akne



kale tale kake

Sözcük Avı

Ad – Soyad: .....

Aşağıdaki sözcükleri tabloda bulalım, boyayalım.

t	l	i	u	i	o	a
ı	e	r	i	k	l	n
r	o	o	k	n	r	ı
t	a	ı	l	n	u	t
ı	t	i	u	r	u	r
l	k	i	l	k	o	a
r	ı	t	a	r	a	k



tırtıl



atkı



anıt



tarak



erik

1 Aynı Sözcüğü Bulalım

Ad – Soyad: .....

Soldaki sözcükleri tabloda bulalım. Kutusunu aynı renge boyayalım.

● **nar**	anne	nene	nar	kek	nane
▲ **naneli**	naneli	tırtıl	otel	nur	elli
■ **kek**	kek	atkı	inat	nar	naneli
★ **koltuk**	anten	kulak	kirli	koltuk	kukla
♥ **kulak**	karlı	erik	ilke	koltuk	kulak

1 Cümleyi Yazalım

Ad – Soyad: .....

Cümleyi okuyalım. Önce üzerinden geçelim, sonra kendimiz yazalım.

Anne, erik al.

Anne, erik al.

Anne, un ekle.

Anne, un ekle.

Utku, iki kutu al.

Utku, iki kutu al.

Ali, ona anlat.

Ali, ona anlat.

Kenan, kalk.

Kenan, kalk.

1 Okları İzleyelim

Ad – Soyad: .....

Okları izleyerek sözcükleri okuyalım. Oluşan cümleleri yazalım.

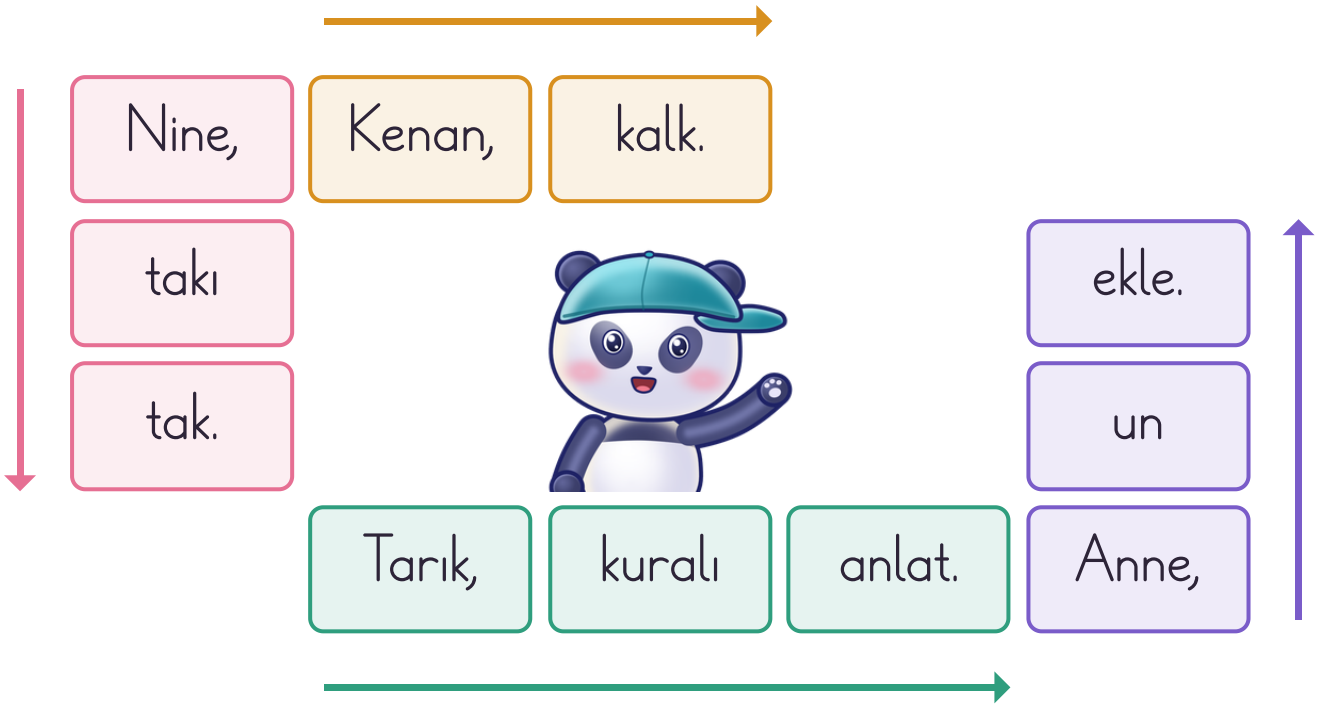

Nine, takı tak.

1 Cümle Kuralım

Ad – Soyad: .....

Karışık sözcükleri sıraya koyalım. Cümleyi okuyup yazalım.

kur | Onur, | kule

kalk | Kenan,

tut | Tuna, | kutu

anlat | Ali, | ona

Lale, | tat | eti

1 Cümleyi Tamamlayalım

Ad – Soyad: .....

Eksik sözcüğü üstteki kutudan bulalım. Noktalı yere yazalım.

kuralı	ona	un	altın	otur	tut

Anne, _____ tak.

Rana, _____.

Tuna, kutu _____.

Anne, _____ ekle.

Tarık, _____ anlat.

Ali, _____ anlat.

1 Okuyalım

Ad – Soyad: .....

Metni okuyalım. Cümleleri satırlara yazalım.

Altı Takı



Tarık altı tane takı alır.

Nine iki takı takar.

Tarık kalan takıları tutar.

Roket



Onur roketi kurar.

Rana roketi tutar.

Roket kalkar.

1 Okuma Merdiveni

Ad – Soyad: .....

Merdiveni okuyalım. Her basamağı satırlara yazalım.

Akın

Akın, al.

Akın, tarak al.

Akın, altı tarak al.

Akın, altı tane tarak al.

Akın, altı tarak al.

Akın, tarak al.

Akın, al.

Akın



1 Okuyalım, Çizelim

Ad – Soyad: .....

Cümleyi okuyalım. Kutuya resmini çizelim.

Kenan, kalk.

Lale, eti tat.

Tarık, kuralı anlat.

Nine, takı tak.

1 Cümlemi Yazıyorum

Ad – Soyad: .....

Resmin adıyla bir cümle kuralım. Cümlemizi yazalım.









I

Söyleyelim, Çizelim

Ad – Soyad: .....

Adında "ı" sesi olan nesnelerin resmini çizelim.