k sesi

k K







Ad – Soyad: .....



k Sesi Dinleyelim

Ad – Soyad: .....

Resimlerin adını söyleyelim. Adında "k" sesi varsa altındaki çemberi boyayalım.






















k Sesin İki Formu

Ad – Soyad: .....

"k" sesinin küçük ve büyük formlarını bulalım, boyayalım.



k Yazalım

Ad – Soyad: .....

"k" sesinin küçük formunu yazalım.

k

k ale







k Yazalım

Ad – Soyad: .....

"K" sesinin büyük formunu yazalım.

K







K K K K K K K K K K

K K K K K K K K K K

K K K K K K K K K K



Yazalım

Ad – Soyad: .....

"k" sesinin küçük ve büyük formunu yazalım.



Ses Avcısı

Ad – Soyad: .....

"k" sesini bulup boyayarak yıldıza ulaşalım.

▶	k	k	n	e	l	e	n	t
	t	k	l	n	o	e	n	i
	t	k	i	i	l	l	n	l
	o	k	k	k	l	e	a	n
	l	e	o	k	l	n	l	l
	l	o	n	k	e	n	i	o
	e	a	i	k	k	k	a	i
	n	l	n	a	t	k	n	i
	t	t	n	t	t	k	k	k ★

k Gölgesini Bulalım

Ad – Soyad: .....

Resimlere bakalım. Her resmi kendi gölgesine çizgiyle bağlayalım.

























k Sesler Birleşiyor

Ad – Soyad: .....

Sesleri birleştirelim. Oluşan heceyi okuyup yazalım.

k + i → ki

ki ki ki ki ki ki ki ki ki

ki

k + e → ke



kek kek kek kek kek

kek

k + a → ka

ka ka ka ka ka ka ka

ka

k + e → ke

ke ke ke ke ke ke ke

ke

k Heceden Sözcüğe

Ad – Soyad: .....

Heceleri birleştirelim. Oluşan sözcüğü okuyup yazalım.

ke kik → kekik



kekik kekik kekik

kekik

lo kan ta → lokanta



lokanta

lokanta

kal kan → kalkan



kalkan kalkan

kalkan

ka le → kale



kale kale kale

kale

k Eksik Hece

Ad – Soyad: .....

Eksik heceyi üstteki kutudan bulalım. Noktalı yere yazalım, sözcüğü okuyalım.

kan	ka	ki	kik	kal	le



[ ] + lit



ke + [ ]



to + [ ]



lo + [ ] + ta



[ ] + kan



ka + [ ]

k Hecelerini Sayalım

Ad – Soyad: .....

Resmin adını söyleyip el çırpalım. Hece sayısı kadar daire boyayalım.

















k Ses Kutuları

Ad – Soyad: .....

Resmin adını söyleyelim. Her kutuya bir ses yazalım.

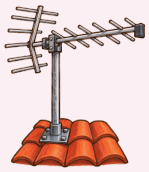



















minikokur.com

k Sözcük Merdiveni

Ad – Soyad: .....

Merdiveni aşağıdan yukarı okuyalım. Her basamaktaki sözcüğü yazalım.

anlatan

anlat

anla

an

alan

ala

al

k Heceyi Tamamlayalım

Ad – Soyad: .....

Sözcüğü okuyalım. Her satırda eksik olan heceyi yazalım.

 lokanta	 aile	 kilit
.....kanta	.....ile	.....lit
lo.....ta	a.....le	ki.....
lokan.....	ai.....	

 kalkan	 toka	 kekik
.....kan	.....ka	.....kik
kal.....	to.....	ke.....

k Heceleri Sıralayalım

Ad – Soyad: .....

Verilen sözcüğün hecelerini sırasıyla birleştirelim.

lokanta

kan

ta

lo

aile

a

i

le

anlatan

la

tan

an

taneli

ne

li

ta

naneli

na

li

ne

kilit

lit

ki

k

Okuyalım – Yazalım

Ad – Soyad: .....

Sözcükleri okuyalım. Önce bakarak, sonra bakmadan yazalım.

Okuyalım	Bakarak yazalım	Bakmadan yazalım
ilke		
lokanta		
kalkan		
kek		
toka		
kale		
kilit		
kekik		
alet		
inat		

k Resimden Yazıya

Ad – Soyad: .....

Resimlere bakalım. Adlarını söyleyip yazalım.









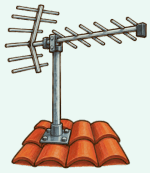











k Sözcük ile Resim

Ad – Soyad: .....

Sözcükleri okuyalım. Resimlerle eşleştirelim.

anne

kale

atlet

aile

nota

alet













k Doğru Yazılışı Bulalım

Ad – Soyad: .....

Resmin adını söyleyelim. Doğru yazılmış sözcüğü daire içine alalım.



lota nota neta



kekit kekik kekil



tota toka tika



lane nane nale



lali lele lale



kake kate kale

k Sözcük Avı

Ad – Soyad: .....

Aşağıdaki sözcükleri tabloda bulalım, boyayalım.

e	k	t	o	k	a	o
k	i	o	n	n	i	e
a	l	t	i	i	a	k
l	i	o	n	k	e	k
k	t	t	l	n	a	a
a	o	t	l	l	l	l
n	e	o	a	t	a	e


kale


kilit


toka


kalkan


kek

k Aynı Sözcüğü Bulalım

Ad – Soyad: .....

Soldaki sözcükleri tabloda bulalım. Kutusunu aynı renge boyayalım.

● **alet**	aile	anne	aile	kalkan	kale
▲ **anne**	alet	ana	inan	naneli	elle
■ **aile**	telli	atla	kilit	anne	toka
★ **elle**	ela	ele	ata	tatil	alet
♥ **atla**	nane	atlet	elle	atla	taneli

k Cümleyi Yazalım

Ad – Soyad: .....

Cümleyi okuyalım. Önce üzerinden geçelim, sonra kendimiz yazalım.

Kenan, kalk.

Kenan, kalk.

Anne, kek al.

Anne, kek al.

Nine, kilit tak.

Nine, kilit tak.

Ali, ona anlat.

Ali, ona anlat.

Lale, eti tat.

Lale, eti tat.

k Okları İzleyelim

Ad – Soyad: .....

Okları izleyerek sözcükleri okuyalım. Oluşan cümleleri yazalım.

Kenan, Anne, kek al.

kalk.



tat.

eti

Ali, ona anlat. Lale,

Kenan, kalk.

k

Cümle Kuralım

Ad – Soyad: .....

Karışık sözcükleri sıraya koyalım. Cümleyi okuyup yazalım.

anlat | Ali, | ona

Anne, | al | kek

eti | tat | Lale,

kalk | Kenan,

kilit | Nine, | tak

k Cümleyi Tamamlayalım

Ad – Soyad: .....

Eksik sözcüğü üstteki kutudan bulalım. Noktalı yere yazalım.

tat	atla	tak	kalk	anlat	al

Anne, kek _____.

Nine, kilit _____.

Kenan, _____.

Onat, _____.

Lale, eti _____.

Ali, ona _____.

k

Okuyalım

Ad – Soyad: .....

Metni okuyalım. Cümleleri satırlara yazalım.

Kek



Anne, kek al.

Lale, keki tat.

Ali, iki tane kek al.

At ile Ot



Onat, ata ot at.

Ali, ata ot at.

At, otla.

k Okuma Merdiveni

Ad – Soyad: .....

Merdiveni okuyalım. Her basamağı satırlara yazalım.

Kaan

Kaan, al.

Kaan, kek al.

Kaan, iki kek al.

Kaan, iki tane kek al.

Kaan, iki kek al.

Kaan, kek al.

Kaan, al.

Kaan



k Okuyalım, Çizelim

Ad – Soyad: .....

Cümleyi okuyalım. Kutuya resmini çizelim.

Ali, ona anlat.

Lale, eti tat.

Kenan, kalk.

Nine, kilit tak.

k Cümlemi Yazıyorum

Ad – Soyad: .....

Resmin adıyla bir cümle kuralım. Cümlemizi yazalım.









k Söyleyelim, Çizelim

Ad – Soyad: .....

Adında "k" sesi olan nesnelerin resmini çizelim.