l sesi

l L







Ad – Soyad: .....



l Sesi Dinleyelim

Ad – Soyad: .....

Resimlerin adını söyleyelim. Adında "l" sesi varsa altındaki çemberi boyayalım.























Sesin İki Formu

Ad – Soyad: .....

"l" sesinin küçük ve büyük formlarını bulalım, boyayalım.

L	İ	t	i	l
T	L	E	A	l
e	l	e	İ	i
L	l	e	e	e
l	A	n	l	N
L	İ	e	L	L

l Yazalım

Ad – Soyad: .....

"l" sesinin küçük formunu yazalım.

l lale







Yazalım

Ad – Soyad: .....

"L" sesinin büyük formunu yazalım.

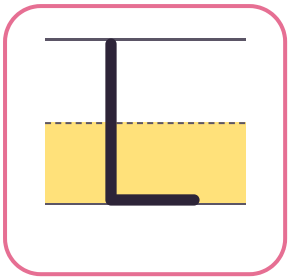









Yazalım

Ad – Soyad: .....

"l" sesinin küçük ve büyük formunu yazalım.



Ses Avcısı

Ad – Soyad: .....

"l" sesini bulup boyayarak yıldıza ulaşalım.

i	t	e	e	a	t	e	t
e	t	i	i	a	e	i	t
t	e	t	e	n	e	n	t
e	e	n	t	a	a	a	i
i	n	i	a	n	e	n	e
l	l	t	e	i	t	a	t
i	l	e	l	l	l	n	t
e	l	t	l	e	l	i	e
t	l	l	l	t	l	l	l

Gölgesini Bulalım

Ad – Soyad: .....

Resimlere bakalım. Her resmi kendi gölgesine çizgiyle bağlayalım.

























Sesler Birleşiyor

Ad – Soyad: .....

Sesleri birleştirelim. Oluşan heceyi okuyup yazalım.

l + a → la

la

l + e → le

le

l + i → li

li

le + t → let

let

l Heceden Sözcüğe

Ad – Soyad: .....

Heceleri birleştirelim. Oluşan sözcüğü okuyup yazalım.

a + let → alet



alet alet alet

alet

la + le → lale



lale lale lale

lale

at + let → atlet



atlet atlet atlet

atlet

a + i + le → aile



aile aile aile

aile

l

Eksik Hece

Ad – Soyad: .....

Eksik heceyi üstteki kutudan bulalım. Noktalı yere yazalım, sözcüğü okuyalım.

le	an	let	ne	la	at



a + i + ____

_____



a + ____

_____



____ + le

_____



____ + let

_____



na + ____

_____

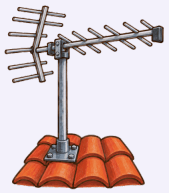

____ + ten

_____

Hecelerini Sayalım

Ad – Soyad: .....

Resmin adını söyleyip el çırpalım. Hece sayısı kadar daire boyayalım.









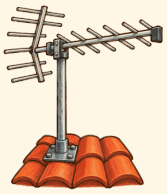







l

Sözcük Merdiveni

Ad – Soyad: .....

Merdiveni aşağıdan yukarı okuyalım. Her basamaktaki sözcüğü yazalım.

ilet

ile

il

alan

ala

al

Heceyi Tamamlayalım

Ad – Soyad: .....

Sözcüğü okuyalım. Her satırda eksik olan heceyi yazalım.

 aile	 atlet	 lale
.....ile	.....let	.....le
a.....le	at.....	la.....
ai.....		

 alet	 anne	 nane
.....let	.....ne	.....ne
a.....	an.....	na.....

Heceleri Sıralayalım

Ad – Soyad: .....

Verilen sözcüğün hecelerini sırasıyla birleştirelim.

naneli

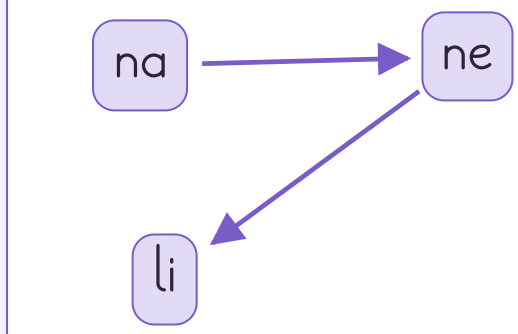

aile

i

le

a

taneli

ta

ne

li

anlatan

tan

an

la

ela

e

la

ilet

i

let

l

Okuyalım – Yazalım

Ad – Soyad: .....

Sözcükleri okuyalım. Önce bakarak, sonra bakmadan yazalım.

Okuyalım	Bakarak yazalım	Bakmadan yazalım
lale		
naneli		
aile		
telli		
ilet		
alet		
anlatan		
atlet		
anla		
tatil		

Sözcük ile Resim

Ad – Soyad: .....

Sözcükleri okuyalım. Resimlerle eşleştirelim.

aile

nine

anne

anten

atlet

nane

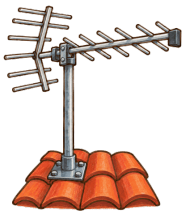











Doğru Yazılışı Bulalım

Ad – Soyad: .....

Resmin adını söyleyelim. Doğru yazılmış sözcüğü daire içine alalım.

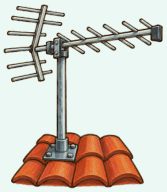

antet anten enten



nini nite nine



aele aine aile



lane nana nane



alet alat anet



lale lele lala

l Sözcük Avı

Ad – Soyad: .....

Aşağıdaki sözcükleri tabloda bulalım, boyayalım.

n	t	l	e	a	e	l
n	i	a	l	a	n	a
e	l	l	e	i	n	a
a	n	e	a	l	e	a
n	a	t	l	e	t	a
n	l	l	e	n	e	a
e	n	i	t	t	t	a


alet


aile


atlet


lale


anne

Aynı Sözcüğü Bulalım

Ad – Soyad: .....

Soldaki sözcükleri tabloda bulalım. Kutusunu aynı renge boyayalım.

● ele	atlet	elle	etli	taneli	ana
▲ ana	nine	naneli	ana	inat	ele
■ elle	anten	ilan	nane	anla	ilet
★ ilet	ninni	ata	telli	anlat	ele
♥ inat	inat	tane	elle	ilet	lila

l

Okuyalım, Bakarak Yazalım

Ad – Soyad: .....

Satırı okuyalım. Bakarak altındaki satıra yazalım.

la le li al el

let lat til tel

taneli elli lale

etli anlatan elle

telli ilan atlet

l

Söyleyelim, Çizelim

Ad – Soyad: .....

Adında "l" sesi olan nesnelerin resmini çizelim.