m sesi

m M







Ad – Soyad: .....



m Sesi Dinleyelim

Ad – Soyad: .....

Resimlerin adını söyleyelim. Adında "m" sesi varsa altındaki çemberi boyayalım.






















m Ses Nerede?

Ad – Soyad: .....

Sözcüğü okuyalım. "m" sesi başında mı, ortasında mı, sonunda mı? O kutuyu boyayalım.



kalem



market



kimlik



takım



orman



martı



keman



mantar

m Sesin İki Formu

Ad – Soyad: .....

"m" sesinin küçük ve büyük formlarını bulalım, boyayalım.



m

Yazalım

Ad – Soyad: .....

"m" sesinin küçük formunu yazalım.

m

m imar







m m m m m m m m m m

m m m m m m m m m m

m m m m m m m m m m

m m m m m m m m m m

m m m m m m m m m m

m m m m m m m m m m

m m m m m m m m m m

m m m m m m m m m m

m m m m m m m m m m

m

Yazalım

Ad – Soyad: .....

"M" sesinin büyük formunu yazalım.

M







M M M M M M M

M M M M M M M

M M M M M M M

M M M M M M M

M M M M M M M

M M M M M M M

M M M M M M M

M M M M M M M

M M M M M M M



Yazalım

Ad – Soyad: .....

"m" sesinin küçük ve büyük formunu yazalım.

m m m m m m m m m

m m m m m m m m m

M M M M M M M

M M M M M M M

Mm Mm Mm Mm Mm

Mm Mm Mm Mm Mm

m m m m m m m m m

M M M M M M M

Mm Mm Mm Mm Mm

Mm Mm Mm Mm Mm

m Ses Avcısı

Ad – Soyad: .....

"m" sesini bulup boyayarak yıldıza ulaşalım.

	l	k	e	a	o	r	l	o	
	e	n	n	a	a	k	r	o	
	i	l	n	u	n	m	m	m	★
	k	e	l	k	l	m	ı	i	
▶	m	m	r	m	m	m	e	n	
	n	m	l	m	t	u	r	n	
	ı	m	m	m	e	k	t	e	
	a	r	o	l	n	i	t	u	
	r	t	a	t	u	l	r	a	

m Gölgesini Bulalım

Ad – Soyad: .....

Resimlere bakalım. Her resmi kendi gölgesine çizgiyle bağlayalım.

























m Sesler Birleşiyor

Ad – Soyad: .....

Sesleri birleştirelim. Oluşan heceyi okuyup yazalım.

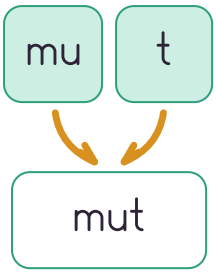

mut mut mut mut

mut

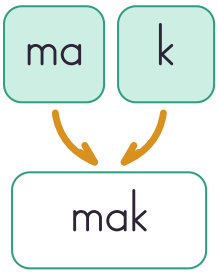

mak mak mak mak

mak

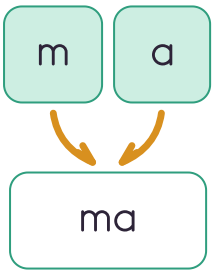

ma ma ma ma ma

ma

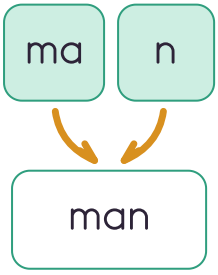

man man man man

man

m Heceden Sözcüğe

Ad – Soyad: .....

Heceleri birleştirelim. Oluşan sözcüğü okuyup yazalım.

ar + mut → armut



armut armut

armut

ke + mer → kemer



kemer kemer

kemer

kum + ru → kumru



kumru kumru

kumru

ma + rul → marul



marul marul

marul

m Eksik Sesi Bulalım

Ad – Soyad: .....

Noktalı yere "m" sesini yazalım. Sözcüğü okuyup yazalım.



kili...



...um



ar...ut



...antar



ek...ek



ku...ru



el...a



...imar



kale...



...artı



...inare



ki...lik

m Eksik Hece

Ad – Soyad: .....

Eksik heceyi üstteki kutudan bulalım. Noktalı yere yazalım, sözcüğü okuyalım.

lim	ke	man	kum	mar	lem



ki + ☐



ke + ☐



ka + ☐



☐ + mer



☐ + ket



lo + ☐

m Hecelerini Sayalım

Ad – Soyad: .....

Resmin adını söyleyip el çırpalım. Hece sayısı kadar daire boyayalım.

















m Ses Kutuları

Ad – Soyad: .....

Resmin adını söyleyelim. Her kutuya bir ses yazalım.





















m

Sözcük Merdiveni

Ad – Soyad: .....

Merdiveni aşağıdan yukarı okuyalım. Her basamaktaki sözcüğü yazalım.

kalemi

kalem

kale

onarım

onar

ona

on

m

Heceyi Tamamlayalım

Ad – Soyad: .....

Sözcüğü okuyalım. Her satırda eksik olan heceyi yazalım.

 minare	 makarna	 lokanta
..... nare	..... karna	..... kanta
mi ..... re	ma ..... na	lo ..... ta
mina	makar	lokan .....

 aile	 karakol	 korkuluk
..... ile	..... rakol	..... kuluk
a ..... le	ka ..... kol	kor ..... luk
ai	kara	korku .....

m Heceleri Sıralayalım

Ad – Soyad: .....

Verilen sözcüğün hecelerini sırasıyla birleştirelim.

makarna

ma → kar → na

motorlular

mo tor lu lar

kamera

me ra ka

okuma

ma ku o

minare

mi re na

makine

ki ne ma

m

Okuyalım – Yazalım

Ad – Soyad: .....

Sözcükleri okuyalım. Önce bakarak, sonra bakmadan yazalım.

Okuyalım	Bakarak yazalım	Bakmadan yazalım
lokma		
okuma		
kamera		
armut		
makine		
elma		
martı		
komik		
reklam		
orman		

m Resimden Yazıya

Ad – Soyad: .....

Resimlere bakalım. Adlarını söyleyip yazalım.





















m Sözcük ile Resim

Ad – Soyad: .....

Sözcükleri okuyalım. Resimlerle eşleştirelim.

tarak

korkuluk

anıt

mimar

minare

nota













m Doğru Yazılışı Bulalım

Ad – Soyad: .....

Resmin adını söyleyelim. Doğru yazılmış sözcüğü daire içine alalım.



limor lomon limon



lokum lıkum lokim



orman ormun ornan



rale lali lale



takın tekım takım



kartul kaktal kartal

m Sözcük Avı

Ad – Soyad: .....

Aşağıdaki sözcükleri tabloda bulalım, boyayalım.

e	l	e	l	m	m	e
i	a	n	i	a	e	k
e	ı	e	m	r	m	m
u	r	ı	o	u	ı	e
u	r	e	n	l	n	k
k	u	m	r	u	m	l
ı	k	e	m	e	r	n



limon



kumru



ekmek



kemer



marul

m Aynı Sözcüğü Bulalım

Ad – Soyad: .....

Soldaki sözcükleri tabloda bulalım. Kutusunu aynı renge boyayalım.

● **nur**	lokum	taneli	nota	elle	kural
▲ **kimlik**	ırmak	kilim	kimlik	kilit	kemer
■ **korku**	tatil	tane	korku	kulak	kar
★ **kar**	nur	nine	kar	lale	kimlik
♥ **kilit**	kilit	nur	koku	korku	ekmek

m

Cümleyi Yazalım

Ad – Soyad: .....

Cümleyi okuyalım. Önce üzerinden geçelim, sonra kendimiz yazalım.

Kenan, kalk.

Kenan, kalk.

Lale, eti tat.

Lale, eti tat.

Tarık, kuralı anlat.

Tarık, kuralı anlat.

Anne, kek al.

Anne, kek al.

Ali, ona anlat.

Ali, ona anlat.

m Okları İzleyelim

Ad – Soyad: .....

Okları izleyerek sözcükleri okuyalım. Oluşan cümleleri yazalım.

Nine, Anne, un ekle.

takı

tak.



tak.

altın

Anne,

tut. kutu Tuna,

Nine, takı tak.

m Cümle Kuralım

Ad – Soyad: .....

Karışık sözcükleri sıraya koyalım. Cümleyi okuyup yazalım.

ona | anlat | Ali,

al | Metin, | kalem

anlat | kuralı | Tarık,

tak | Anne, | altın

Anne, | ekle | un

m Cümleyi Tamamlayalım

Ad – Soyad: .....

Eksik sözcüğü üstteki kutudan bulalım. Noktalı yere yazalım.

elma | un | kule | atla | takı | anlat

Anne, _____ al.

Nine, _____ tak.

Tarık, kuralı _____.

Onur, _____ kur.

Anne, _____ ekle.

Onat, _____.

m

Okuyalım

Ad – Soyad: .....

Metni okuyalım. Cümleleri satırlara yazalım.

İki Mum

Mine iki mum alır.

Mumlar kokulu.

Mine mumları koklar.



Altı Takı

Tarık altı tane takı alır.

Nine iki takı takar.

Tarık kalan takıları tutar.



m Okuma Merdiveni

Ad – Soyad: .....

Merdiveni okuyalım. Her basamağı satırlara yazalım.

Mert

Mert, al.

Mert, limon al.

Mert, iki limon al.

Mert, iki tane limon al.

Mert, iki limon al.

Mert, limon al.

Mert, al.

Mert



m

Okuyalım, Çizelim

Ad – Soyad: .....

Cümleyi okuyalım. Kutuya resmini çizelim.

Anne, elma al.

Onur, kule kur.

Anne, altın tak.

Nine, takı tak.

m

Cümlemi Yazıyorum

Ad – Soyad: .....

Resmin adıyla bir cümle kuralım. Cümlemizi yazalım.









m Söyleyelim, Çizelim

Ad – Soyad: .....

Adında "m" sesi olan nesnelerin resmini çizelim.