o sesi

o O







Ad – Soyad: .....



o Sesi Dinleyelim

Ad – Soyad: .....

Resimlerin adını söyleyelim. Adında "o" sesi varsa altındaki çemberi boyayalım.

























Sesin İki Formu

Ad – Soyad: .....

"o" sesinin küçük ve büyük formlarını bulalım, boyayalım.

O	l	A	N	a
O	L	a	O	N
o	İ	o	O	N
e	A	a	a	O
N	O	o	i	İ
o	o	T	E	o

o Yazalım

Ad – Soyad: .....

"o" sesinin küçük formunu yazalım.

O

olta







Yazalım

Ad – Soyad: .....

"O" sesinin büyük formunu yazalım.

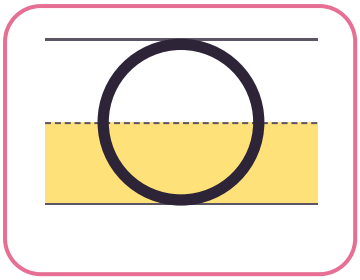









Yazalım

Ad – Soyad: .....

"o" sesinin küçük ve büyük formunu yazalım.



Ses Avcısı

Ad – Soyad: .....

"o" sesini bulup boyayarak yıldıza ulaşalım.

l	i	l	a	i	e	l	a
l	l	a	e	e	n	n	i
n	e	n	l	i	e	n	a
a	n	i	t	i	l	i	e
l	i	n	o	o	o	e	e
t	n	n	o	a	o	n	i
i	o	o	o	i	o	o	o
n	o	e	t	t	t	t	e
o	o	i	n	t	i	a	e

Gölgesini Bulalım

Ad – Soyad: .....

Resimlere bakalım. Her resmi kendi gölgesine çizgiyle bağlayalım.

























Sesler Birleşiyor

Ad – Soyad: .....

Sesleri birleştirelim. Oluşan heceyi okuyup yazalım.

o l → ol

ol ol ol ol ol ol ol

ol

n o → no

no no no no no no no

no

t a → ta

ta ta ta ta ta ta ta

ta

te l → tel

tel tel tel tel tel tel

tel

o Heceden Sözcüğe

Ad – Soyad: .....

Heceleri birleştirelim. Oluşan sözcüğü okuyup yazalım.

no + ta → nota



nota nota nota

nota

o + tel → otel



otel otel otel

otel

ol + ta → olta



olta olta olta

olta

la + le → lale



lale lale lale

lale

o

Eksik Hece

Ad – Soyad: .....

Eksik heceyi üstteki kutudan bulalım. Noktalı yere yazalım, sözcüğü okuyalım.

ta	an	le	o	no	ne



\+ tel



\+ ta



ol +



an +



la +

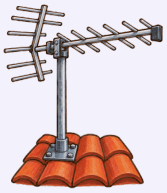

\+ ten

Hecelerini Sayalım

Ad – Soyad: .....

Resmin adını söyleyip el çırpalım. Hece sayısı kadar daire boyayalım.

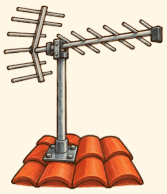















Ses Kutuları

Ad – Soyad: .....

Resmin adını söyleyelim. Her kutuya bir ses yazalım.



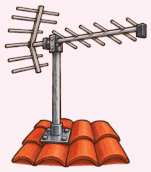

















Sözcük Merdiveni

Ad – Soyad: .....

Merdiveni aşağıdan yukarı okuyalım. Her basamaktaki sözcüğü yazalım.

anneni

annen

anne

an

ilet

ile

il

Heceyi Tamamlayalım

Ad – Soyad: .....

Sözcüğü okuyalım. Her satırda eksik olan heceyi yazalım.

 aile	 olta	 otel
.....ile	.....ta	.....tel
a.....le	ol.....	o.....
ai.....		

 nota	 alet	 atlet
.....ta	.....let	.....let
no.....	a.....	at.....

Heceleri Sıralayalım

Ad – Soyad: .....

Verilen sözcüğün hecelerini sırasıyla birleştirelim.

anlatan

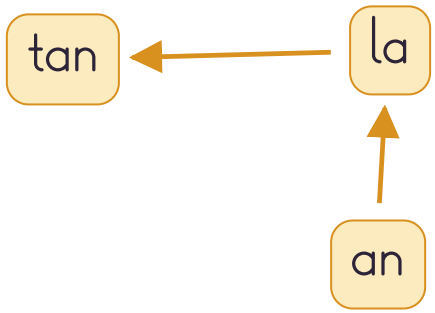

naneli

li

ne

na

taneli

ne

ta

li

aile

le

a

i

nota

ta

no

olta

ta

ol

O

Okuyalım – Yazalım

Ad – Soyad: .....

Sözcükleri okuyalım. Önce bakarak, sonra bakmadan yazalım.

Okuyalım	Bakarak yazalım	Bakmadan yazalım
olta		
otel		
nota		
anla		
aile		
anne		
anten		
anneanne		
naneli		
ana		

Resimden Yazıya

Ad – Soyad: .....

Resimlere bakalım. Adlarını söyleyip yazalım.











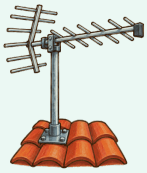









Sözcük ile Resim

Ad – Soyad: .....

Sözcükleri okuyalım. Resimlerle eşleştirelim.

olta

aile

nota

nine

otel

nane













Doğru Yazılışı Bulalım

Ad – Soyad: .....

Resmin adını söyleyelim. Doğru yazılmış sözcüğü daire içine alalım.



onne ante anne



attet atlel atlet



note nota lota



otet onel otel

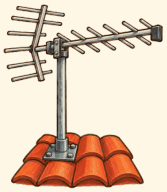

anton antin anten



nina nite nine

o Sözcük Avı

Ad – Soyad: .....

Aşağıdaki sözcükleri tabloda bulalım, boyayalım.

i	n	o	l	a	e	i
e	n	o	t	a	o	i
a	t	l	t	t	l	n
i	n	l	o	l	t	e
l	i	t	t	e	a	l
e	o	e	e	t	t	i
a	i	i	l	n	e	o



olta



otel



nota



atlet



aile

Aynı Sözcüğü Bulalım

Ad – Soyad: .....

Soldaki sözcükleri tabloda bulalım. Kutusunu aynı renge boyayalım.

● **tatil**	tane	ninni	elle	atlet	nine
▲ **etli**	tatil	etli	inan	olta	anlat
■ **atlet**	etli	ana	atlet	nota	nine
★ **nine**	anla	naneli	ele	taneli	nene
♥ **ele**	ele	ilan	tatil	atla	alet

o

Okuyalım

Ad – Soyad: .....

Metni okuyalım. Cümleleri satırlara yazalım.

At ile Ot

Onat, ata ot at.

Ali, ata ot at.

At, otla.



Okuma Merdiveni

Ad – Soyad: .....

Merdiveni okuyalım. Her basamağı satırlara yazalım.

Onat

Onat, al.

Onat, olta al.

Onat, on olta al.

Onat, on tane olta al.

Onat, on olta al.

Onat, olta al.

Onat, al.

Onat



Cümlemi Yazıyorum

Ad – Soyad: .....

Resmin adıyla bir cümle kuralım. Cümlemizi yazalım.









Söyleyelim, Çizelim

o

Ad – Soyad: .....

Adında "o" sesi olan nesnelerin resmini çizelim.