ö sesi

ö Ö







Ad – Soyad: .....



ö Sesi Dinleyelim

Ad – Soyad: .....

Resimlerin adını söyleyelim. Adında "ö" sesi varsa altındaki çemberi boyayalım.






















ö Sesin İki Formu

Ad – Soyad: .....

"ö" sesinin küçük ve büyük formlarını bulalım, boyayalım.



ö

Yazalım

Ad – Soyad: .....

"ö" sesinin küçük formunu yazalım.

Ö

k ö mür







Ö

Ö

Ö

Ö

Ö

ö

Yazalım

Ad – Soyad: .....

"Ö" sesinin büyük formunu yazalım.

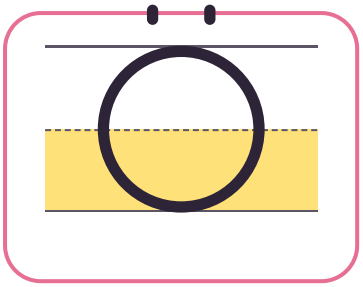









Yazalım

Ad – Soyad: .....

"ö" sesinin küçük ve büyük formunu yazalım.



Ses Avcısı

Ad – Soyad: .....

"ö" sesini bulup boyayarak yıldıza ulaşalım.

l	k	n	u	r	n	m	e
a	l	t	ı	s	a	a	e
k	e	u	i	s	t	t	t
m	n	u	k	s	t	i	k
r	ö	ö	ö	o	ü	r	ı
e	ö	e	ö	m	l	ı	ü
n	ö	l	ö	n	a	e	i
ö	ö	n	ö	ö	ö	a	u
n	m	r	s	t	ö	ö	ö

Ö Gölgesini Bulalım

Ad – Soyad: .....

Resimlere bakalım. Her resmi kendi gölgesine çizgiyle bağlayalım.

























ö

Sesler Birleşiyor

Ad – Soyad: .....

Sesleri birleştirelim. Oluşan heceyi okuyup yazalım.

t + ö → tö

tö tö tö tö tö tö tö

tö

ö + n → ön

ön ön ön ön ön ön ön

ön

ö + r → ör

ör ör ör ör ör ör ör

ör

k + ö → kö

kö kö kö kö kö kö kö

kö

ö Heceden Sözcüğe

Ad – Soyad: .....

Heceleri birleştirelim. Oluşan sözcüğü okuyup yazalım.

kö + mür → kömür



kömür kömür kömür

kömür

o + kul → okul



okul okul okul

okul

at + let → atlet



atlet atlet atlet

atlet

ma + kar + na → makarna



makarna

makarna

Eksik Hece

Ad – Soyad: .....

Eksik heceyi üstteki kutudan bulalım. Noktalı yere yazalım, sözcüğü okuyalım.

tır	ma	ku	kö	le	el



____ + mür

_____



____ + ma

_____



____ + lak

_____



a + i + ____

_____



____ + sa

_____



____ + tıl

_____

Ö

Hecelerini Sayalım

Ad – Soyad: .....

Resmin adını söyleyip el çırpalım. Hece sayısı kadar daire boyayalım.











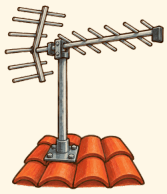





Ö

Ses Kutuları

Ad – Soyad: .....

Resmin adını söyleyelim. Her kutuya bir ses yazalım.















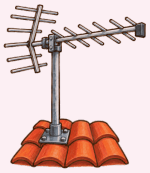





Sözcük Merdiveni

Ad – Soyad: .....

Merdiveni aşağıdan yukarı okuyalım. Her basamaktaki sözcüğü yazalım.

ilet

ile

il

anlatan

anlat

anla

an

Heceyi Tamamlayalım

Ad – Soyad: .....

Sözcüğü okuyalım. Her satırda eksik olan heceyi yazalım.

 korkuluk	 makarna	 lokanta
.....kuluk	.....karna	.....kanta
kor.....luk	ma.....na	lo.....ta
korku.....	makar.....	lokan.....

 karakol	 minare	 aile
.....rakol	.....nare	.....ile
ka.....kol	mi.....re	a.....le
kara.....	mina.....	ai.....

ö Heceleri Sıralayalım

Ad – Soyad: .....

Verilen sözcüğün hecelerini sırasıyla birleştirelim.

önemli

li ← nem

ö

anlatan

an la tan

korkuluk

kor ku luk

taneli

li ne ta

aile

le i a

naneli

li na ne

ö Okuyalım – Yazalım

Ad – Soyad: .....

Sözcükleri okuyalım. Önce bakarak, sonra bakmadan yazalım.

Okuyalım	Bakarak yazalım	Bakmadan yazalım
önemli		
tören		
örnek		
örtü		
önlük		
kömür		
önlem		
saat		
alma		
sultan		

Ö

Resimden Yazıya

Ad – Soyad: .....

Resimlere bakalım. Adlarını söyleyip yazalım.





















Ö

Sözcük ile Resim

Ad – Soyad: .....

Sözcükleri okuyalım. Resimlerle eşleştirelim.

anne ●

marul ●

ütü ●

sis ●

aile ●

kartal ●

● 

● 

● 

● 

● 

● 

Ö Doğru Yazılışı Bulalım

Ad – Soyad: .....

Resmin adını söyleyelim. Doğru yazılmış sözcüğü daire içine alalım.



lokum nokum lolum



aile aüle aele



ları süri sarı



korsan korsar korsat



nar nam mar



kutu kötu kuku

ö Sözcük Avı

Ad – Soyad: .....

Aşağıdaki sözcükleri tabloda bulalım, boyayalım.

ü	l	r	e	s	i	m
ö	u	ü	t	ü	t	n
ı	a	k	ö	m	ü	r
s	ı	m	l	s	e	ö
r	n	i	n	e	ü	n
o	ö	ı	ü	u	t	ü
s	e	ö	k	a	l	e


kömür


resim


nine


ütü


kale

Ö Aynı Sözcüğü Bulalım

Ad – Soyad: .....

Soldaki sözcükleri tabloda bulalım. Kutusunu aynı renge boyayalım.

● **kukla**	tatlı	karton	turna	ilan	martı
▲ **turna**	limon	kar	ninni	turna	kirli
■ **ilan**	kukla	ilan	kemik	korsan	ütü
★ **limon**	koku	kumru	limon	mutlu	kukla
♥ **kemik**	ilke	elle	kemik	ilet	torun

Ö

Cümleyi Yazalım

Ad – Soyad: .....

Cümleyi okuyalım. Önce üzerinden geçelim, sonra kendimiz yazalım.

Anne, elma al.

Anne, elma al.

Ümit, küme kur.

Ümit, küme kur.

Onur, kule kur.

Onur, kule kur.

Utku, iki kutu al.

Utku, iki kutu al.

Anne, kek al.

Anne, kek al.

Okları İzleyelim

Ad – Soyad: .....

Okları izleyerek sözcükleri okuyalım. Oluşan cümleleri yazalım.

Anne, Anne, altın tak.

un

ekle.



al.

elma

Anne,

Kenan, kalk.

Anne, un ekle.

Ö

Cümle Kuralım

Ad – Soyad: .....

Karışık sözcükleri sıraya koyalım. Cümleyi okuyup yazalım.

Nine, tak takı

eti tat Lale,

anlat Ali, ona

Onur, kur kule

otur Rana,

ö Cümleyi Tamamlayalım

Ad – Soyad: .....

Eksik sözcüğü üstteki kutudan bulalım. Noktalı yere yazalım.

otur	tut	tak	tülü	al	anlat

Tuna, kutu _____.

Tarık, kuralı _____.

Rana, _____.

Anne, ütü _____.

Anne, altın _____.

Ülkü, _____ ütüle.

ö

Okuyalım

Ad – Soyad: .....

Metni okuyalım. Cümleleri satırlara yazalım.

Tören

Ömer törene katılır.

Tören sona erer.

Ömer töreni anlatır.



İki Simit

Sena iki simit alır.

Selim ona süt alır.

Simitler mis mis kokar.



ö Okuma Merdiveni

Ad – Soyad: .....

Merdiveni okuyalım. Her basamağı satırlara yazalım.

Ömer

Ömer, al.

Ömer, örtü al.

Ömer, mor örtü al.

Ömer, anneme mor örtü al.

Ömer, mor örtü al.

Ömer, örtü al.

Ömer, al.

Ömer



ö Okuyalım, Çizelim

Ad – Soyad: .....

Cümleyi okuyalım. Kutuya resmini çizelim.

Selim, salata tat.

Anne, sütü ısıt.

Murat, limon tat.

Kenan, kalk.

Ö Cümlemi Yazıyorum

Ad – Soyad: .....

Resmin adıyla bir cümle kuralım. Cümlemizi yazalım.









ö Söyleyelim, Çizelim

Ad – Soyad: .....

Adında "ö" sesi olan nesnelerin resmini çizelim.