p sesi

p P







Ad – Soyad: .....



p Sesi Dinleyelim

Ad – Soyad: .....

Resimlerin adını söyleyelim. Adında "p" sesi varsa altındaki çemberi boyayalım.






















p Ses Nerede?

Ad – Soyad: .....

Sözcüğü okuyalım. "p" sesi başında mı, ortasında mı, sonunda mı? O kutuyu boyayalım.



küpe



iplik



top



pırasa



pilot



kitap



pamuk



köpek

p Sesin İki Formu

Ad – Soyad: .....

"p" sesinin küçük ve büyük formlarını bulalım, boyayalım.

p	p	U	l	P
P	P	N	l	b
r	P	K	N	p
p	ü	P	Ö	l
Ü	y	u	Ş	P
p	G	p	İ	s

p Yazalım

Ad – Soyad: .....

"p" sesinin küçük formunu yazalım.

p

p il







p

p

p

p

p

p

p

p Yazalım

Ad – Soyad: .....

"P" sesinin büyük formunu yazalım.

P







P

P

P

P

P



Yazalım

Ad – Soyad: .....

"p" sesinin küçük ve büyük formunu yazalım.

p

P

Pp

p

P

Pp



Ses Avcısı

Ad – Soyad: .....

"p" sesini bulup boyayarak yıldıza ulaşalım.

o	a	m	u	ü	u	s	i
s	n	z	ü	b	g	e	g
o	e	z	u	d	n	o	ı
t	ı	s	ı	ü	n	ö	e
p	p	ü	p	p	p	r	ç
l	p	e	p	b	p	e	i
d	p	d	p	r	p	ş	m
a	p	p	p	d	p	p	p
b	g	a	i	a	z	i	g

p Gölgesini Bulalım

Ad – Soyad: .....

Resimlere bakalım. Her resmi kendi gölgesine çizgiyle bağlayalım.














p Sesler Birleşiyor

Ad – Soyad: .....

Sesleri birleştirelim. Oluşan heceyi okuyup yazalım.

to + p → top



top top top top top

top

p + i → pi

pi pi pi pi pi pi pi pi

pi

pü + k → pük

pük pük pük pük pük pük

pük

p + a → pa

pa pa pa pa pa pa

pa

p Heceden Sözcüğe

Ad – Soyad: .....

Heceleri birleştirelim. Oluşan sözcüğü okuyup yazalım.

ki + tap → kitap



kitap kitap kitap

kitap

por + ta + kal → portakal



portakal

portakal

ku + pa → kupa



kupa kupa kupa

kupa

pa + pat + ya → papatya



papatya

papatya

p Eksik Sesi Bulalım

Ad – Soyad: .....

Noktalı yere "p" sesini yazalım. Sözcüğü okuyup yazalım.



...ide



ku...a



kö...ük



...ilot



...encere



kü...e



...ortakal



...il



to...



şa...ka



pa...atya



i...lik

p Eksik Hece

Ad – Soyad: .....

Eksik heceyi üstteki kutudan bulalım. Noktalı yere yazalım, sözcüğü okuyalım.

tap | ip | kap | pan | per | pas



___ + lik



___ + ta



___ + lan



ki + ___



___ + de



___ + to + lon

p Hecelerini Sayalım

Ad – Soyad: .....

Resmin adını söyleyip el çırpalım. Hece sayısı kadar daire boyayalım.

















Ses Kutuları

Ad – Soyad: .....

Resmin adını söyleyelim. Her kutuya bir ses yazalım.





















minikokur.com

p Sözcük Merdiveni

Ad – Soyad: .....

Merdiveni aşağıdan yukarı okuyalım. Her basamaktaki sözcüğü yazalım.

toplama

topla

top

onarım

onar

ona

on

p Heceyi Tamamlayalım

Ad – Soyad: .....

Sözcüğü okuyalım. Her satırda eksik olan heceyi yazalım.

 pırasa	 pantolon	 patates
..... rasa	..... tolon	..... tates
pı ..... sa	pan ..... lon	pa ..... tes
pıra	panto	pata .....

 papatya	 pencere	 portakal
..... patya	..... cere	..... takal
pa ..... ya	pen ..... re	por ..... kal
papat	pence	porta .....

p Heceleri Sıralayalım

Ad – Soyad: .....

Verilen sözcüğün hecelerini sırasıyla birleştirelim.

papatya

pa → pat → ya

pırasa

ra sa pı

pantolon

to pan lon

portakal

ta kal por

pencere

re ce pen

patates

ta tes pa

p Okuyalım – Yazalım

Ad – Soyad: .....

Sözcükleri okuyalım. Önce bakarak, sonra bakmadan yazalım.

Okuyalım	Bakarak yazalım	Bakmadan yazalım
pamuk		
pencere		
şapka		
papatya		
pide		
kupa		
pil		
perde		
iplik		
pırasa		

p Resimden Yazıya

Ad – Soyad: .....

Resimlere bakalım. Adlarını söyleyip yazalım.





















p Sözcük ile Resim

Ad – Soyad: .....

Sözcükleri okuyalım. Resimlerle eşleştirelim.

sakız ●

boynuz ●

bulaşık ●

tencere ●

anne ●

tırtıl ●

● 

● 

● 

● 

● 

● 

Doğru Yazılışı Bulalım

Ad – Soyad: .....

Resmin adını söyleyelim. Doğru yazılmış sözcüğü daire içine alalım.



göneş güneş güner



turşu tuşşu turşi



uçan uçap uçak



monare minare minere



kelebek kelekek kedebek



şeker şekel şekeş

p Sözcük Avı

Ad – Soyad: .....

Aşağıdaki sözcükleri tabloda bulalım, boyayalım.

c	ı	d	ö	y	a	p
e	p	e	r	d	e	ç
k	d	z	n	b	z	c
e	k	ö	t	o	p	s
ı	p	a	s	t	a	a
ö	p	ı	r	a	s	a
k	ö	p	ü	k	p	t



pasta



pırasa



perde



top



köpük

Aynı Sözcüğü Bulalım

Ad – Soyad: .....

Soldaki sözcükleri tabloda bulalım. Kutusunu aynı renge boyayalım.

● **kumru**	bayrak	sancak	özgür	taş	şarkı
▲ **oyna**	destan	kutu	altı	anten	çiçek
■ **kutu**	oyna	kumru	kumru	serçe	özgür
★ **özgür**	simit	tuz	saç	kutu	koltuk
♥ **destan**	pamuk	oyna	çanta	destan	cüce

Cümleyi Yazalım

Ad – Soyad: .....

Cümleyi okuyalım. Önce üzerinden geçelim, sonra kendimiz yazalım.

Onur, kule kur.

Onur, kule kur.

Nine, kilit tak.

Nine, kilit tak.

Kenan, kalk.

Kenan, kalk.

Anne, erik al.

Anne, erik al.

Sena, masal anlat.

Sena, masal anlat.

Okları İzleyelim

Ad – Soyad: .....

Okları izleyerek sözcükleri okuyalım. Oluşan cümleleri yazalım.

Yasemin,	Anne,	üzüm	al.	
yemek				atla.
ye.	Anne,	çay	demle.	Onat,

Yasemin, yemek ye.

Cümle Kuralım

Ad – Soyad: .....

Karışık sözcükleri sıraya koyalım. Cümleyi okuyup yazalım.

kur | Onur, | kule

un | ekle | Anne,

Utku, | kutu | al | iki

camı | Cem, | sil

Çetin, | aç | çantanı

p Cümleyi Tamamlayalım

Ad – Soyad: .....

Eksik sözcüğü üstteki kutudan bulalım. Noktalı yere yazalım.

gel | dersi | dondurma | bak | kur | sil

Gamze, _____.

Cem, camı _____.

Baba, _____.

Ümit, küme _____.

Anne, _____ al.

Duru, _____ dinle.

p

Okuyalım

Ad – Soyad: .....

Metni okuyalım. Cümleleri satırlara yazalım.

Paten

Pelin patenini alır.

Kaskını da takar.

Pelin parkta paten sürer.



İki Şeker

Ayşe iki şeker alır.

Şule şekerleri sayar.

Ayşe şekerleri kutuya koyar.



p

Okuma Merdiveni

Ad – Soyad: .....

Merdiveni okuyalım. Her basamağı satırlara yazalım.

Pelin

Pelin, al.

Pelin, pasta al.

Pelin, büyük pasta al.

Pelin, annene büyük pasta al.

Pelin, büyük pasta al.

Pelin, pasta al.

Pelin, al.

Pelin



p Okuyalım, Çizelim

Ad – Soyad: .....

Cümleyi okuyalım. Kutuya resmini çizelim.

Anne, üzüm al.

Anne, pasta yap.

Cemil, sıcak süt iç.

Zerrin, temiz yaz.

p Cümlemi Yazıyorum

Ad – Soyad: .....

Resmin adıyla bir cümle kuralım. Cümlemizi yazalım.









p Söyleyelim, Çizelim

Ad – Soyad: .....

Adında "p" sesi olan nesnelerin resmini çizelim.