r sesi

r R







Ad – Soyad: .....



r Sesi Dinleyelim

Ad – Soyad: .....

Resimlerin adını söyleyelim. Adında "r" sesi varsa altındaki çemberi boyayalım.



r Ses Nerede?

Ad – Soyad: .....

Sözcüğü okuyalım. "r" sesi başında mı, ortasında mı, sonunda mı? O kutuyu boyayalım.



roket



kirli



kar



erik



tarak



nar



karakol



turna

r Sesin İki Formu

Ad – Soyad: .....

"r" sesinin küçük ve büyük formlarını bulalım, boyayalım.

K	U	r	i	A
r	R	O	r	e
R	İ	n	u	o
r	İ	İ	a	k
r	r	k	R	o
R	u	R	R	l

r

Yazalım

Ad – Soyad: .....

"r" sesinin küçük formunu yazalım.

r roket







r

r

r

r

r

r

r

Yazalım

Ad – Soyad: .....

"R" sesinin büyük formunu yazalım.

R









Yazalım

Ad – Soyad: .....

"r" sesinin küçük ve büyük formunu yazalım.

r r r r r r r r r r r r r r

r r r r r r r r r r r r r r

R R R R R R R R R R R R R R

R R R R R R R R R R R R R R

Rr Rr Rr Rr Rr Rr Rr Rr Rr Rr Rr Rr Rr Rr

Rr Rr Rr Rr Rr Rr Rr Rr Rr Rr Rr Rr Rr Rr

r r r r r r r r r r r r r r

R R R R R R R R R R R R R R

Rr Rr Rr Rr Rr Rr Rr Rr Rr Rr Rr Rr Rr Rr

Rr Rr Rr Rr Rr Rr Rr Rr Rr Rr Rr Rr Rr Rr

r Ses Avcısı

Ad – Soyad: .....

"r" sesini bulup boyayarak yıldıza ulaşalım.

n	t	a	i	n	k	t	i
k	o	e	o	n	n	i	e
o	u	e	e	o	o	u	o
t	u	e	u	u	t	t	e
e	n	k	a	u	u	t	u
t	e	l	o	k	r	r	r
k	r	r	r	n	r	i	o
i	r	k	r	k	r	n	e
r	r	n	r	r	r	a	e

r Gölgesini Bulalım

Ad – Soyad: .....

Resimlere bakalım. Her resmi kendi gölgesine çizgiyle bağlayalım.

























r Sesler Birleşiyor

Ad – Soyad: .....

Sesleri birleştirelim. Oluşan heceyi okuyup yazalım.

nu + r → nur

nur nur nur nur nur nur

nur

ki + r → kir

kir kir kir kir kir kir

kir

ra + k → rak

rak rak rak rak rak rak

rak

ko + r → kor

kor kor kor kor kor kor

kor

r

Heceden Sözcüğe

Ad – Soyad: .....

Heceleri birleştirelim. Oluşan sözcüğü okuyup yazalım.

tur + na → turna



turna turna

turna

e + rik → erik



erik erik erik

erik

ro + ket → roket



roket roket

roket

kar + tal → kartal



kartal kartal

kartal

r Eksik Sesi Bulalım

Ad – Soyad: .....

Noktalı yere "r" sesini yazalım. Sözcüğü okuyup yazalım.



...oket



tu...na



e...ik



ko...kuluk



ki...li



ka...tal



na...



ka...akol



ta...ak

r Eksik Hece

Ad – Soyad: .....

Eksik heceyi üstteki kutudan bulalım. Noktalı yere yazalım, sözcüğü okuyalım.

rik	ro	kor	kir	ra	tur



e + ☐



☐ + na



☐ + ku + luk



☐ + ket



ka + ☐ + kol



☐ + li

r Hecelerini Sayalım

Ad – Soyad: .....

Resmin adını söyleyip el çırpalım. Hece sayısı kadar daire boyayalım.

















r Ses Kutuları

Ad – Soyad: .....

Resmin adını söyleyelim. Her kutuya bir ses yazalım.





















r Sözcük Merdiveni

Ad – Soyad: .....

Merdiveni aşağıdan yukarı okuyalım. Her basamaktaki sözcüğü yazalım.

karakol

kara

kar

alan

ala

al

r Heceyi Tamamlayalım

Ad – Soyad: .....

Sözcüğü okuyalım. Her satırda eksik olan heceyi yazalım.

 karakol	 korkuluk	 aile
.....rakol	.....kuluk	.....ile
ka.....kol	kor.....luk	a.....le
kara.....	korku.....	ai.....

 lokanta	 kirli	 kartal
.....kanta	li	.....tal
lo.....ta	kir.....	kar.....
lokan.....		

r

Heceleri Sıralayalım

Ad – Soyad: .....

Verilen sözcüğün hecelerini sırasıyla birleştirelim.

korkuluk

luk

kor

ku

karakol

ra

kol

ka

tekerlek

lek

ker

te

anlatan

la

an

tan

aile

le

i

a

lokanta

ta

lo

kan

r Okuyalım – Yazalım

Ad – Soyad: .....

Sözcükleri okuyalım. Önce bakarak, sonra bakmadan yazalım.

Okuyalım	Bakarak yazalım	Bakmadan yazalım
tarak		
karton		
tekerlek		
kirli		
kartal		
lira		
korkuluk		
korku		
roket		
nur		

r Resimden Yazıya

Ad – Soyad: .....

Resimlere bakalım. Adlarını söyleyip yazalım.





















r

Sözcük ile Resim

Ad – Soyad: .....

Sözcükleri okuyalım. Resimlerle eşleştirelim.

kartal

okul

kek

kirli

kilit

kale













r Doğru Yazılışı Bulalım

Ad – Soyad: .....

Resmin adını söyleyelim. Doğru yazılmış sözcüğü daire içine alalım.



kekik ketik kekek



anno alne anne



lokalta lokanta lokinta



alet aket elet



kiltuk koltuk kultuk



kartal karnal rartal

r Sözcük Avı

Ad – Soyad: .....

Aşağıdaki sözcükleri tabloda bulalım, boyayalım.

e	k	i	r	l	i	u
a	k	a	r	t	a	l
t	l	a	n	r	r	i
o	e	r	i	k	o	l
t	a	r	a	k	n	o
t	u	r	n	a	k	k
o	n	n	a	a	r	n


kartal


turna


kirli


erik


tarak

r Aynı Sözcüğü Bulalım

Ad – Soyad: .....

Soldaki sözcükleri tabloda bulalım. Kutusunu aynı renge boyayalım.

● **nane**	ela	toka	kek	etli	korku
▲ **nota**	nota	otel	nane	kartal	kural
■ **kural**	anla	nane	alet	kural	etli
★ **anla**	inan	atla	nur	kale	nota
♥ **etli**	anten	ilan	tane	elli	anla

r Cümleyi Yazalım

Ad – Soyad: .....

Cümleyi okuyalım. Önce üzerinden geçelim, sonra kendimiz yazalım.

Anne, un ekle.

Anne, un ekle.

Ali, ona anlat.

Ali, ona anlat.

Anne, erik al.

Anne, erik al.

Nine, kilit tak.

Nine, kilit tak.

Tuna, kutu tut.

Tuna, kutu tut.

r Okları İzleyelim

Ad – Soyad: .....

Okları izleyerek sözcükleri okuyalım. Oluşan cümleleri yazalım.

Rana, Onat, atla.

otur.



tat.

eti

Kenan, kalk. Lale,

Rana, otur.

r Cümle Kuralım

Ad – Soyad: .....

Karışık sözcükleri sıraya koyalım. Cümleyi okuyup yazalım.

al iki Utku, kutu

tut Tuna, kutu

kur kule Onur,

erik Anne, al

ona anlat Ali,

r Cümleyi Tamamlayalım

Ad – Soyad: .....

Eksik sözcüğü üstteki kutudan bulalım. Noktalı yere yazalım.

kalk | anlat | kilit | al | atla | otur

Ali, ona _____.

Rana, _____.

Kenan, _____.

Nine, _____ tak.

Onat, _____.

Anne, erik _____.

r

Okuyalım

Ad – Soyad: .....

Metni okuyalım. Cümleleri satırlara yazalım.

Roket

Onur roketi kurar.

Rana roketi tutar.

Roket kalkar.



İki Kutu

Tuna, iki kutu al.

Utku, iki kutu al.

Tuna, Utku ile kutu al.



r Okuma Merdiveni

Ad – Soyad: .....

Merdiveni okuyalım. Her basamağı satırlara yazalım.

Eren

Eren, al.

Eren, nar al.

Eren, iri nar al.

Eren, iki iri nar al.

Eren, iri nar al.

Eren, nar al.

Eren, al.

Eren



r Okuyalım, Çizelim

Ad – Soyad: .....

Cümleyi okuyalım. Kutuya resmini çizelim.

Tuna, kutu tut.

Rana, otur.

Anne, kek al.

Anne, erik al.

r Cümlemi Yazıyorum

Ad – Soyad: .....

Resmin adıyla bir cümle kuralım. Cümlemizi yazalım.









r Söyleyelim, Çizelim

Ad – Soyad: .....

Adında "r" sesi olan nesnelerin resmini çizelim.