s sesi

s S







Ad – Soyad: .....



S Sesi Dinleyelim

Ad – Soyad: .....

Resimlerin adını söyleyelim. Adında "s" sesi varsa altındaki çemberi boyayalım.






















s

Ses Nerede?

Ad – Soyad: .....

Sözcüğü okuyalım. "s" sesi başında mı, ortasında mı, sonunda mı? O kutuyu boyayalım.



sinek



resim



simit



masa



masal



korsan



süt



saat

s Sesin İki Formu

Ad – Soyad: .....

"s" sesinin küçük ve büyük formlarını bulalım, boyayalım.



s

Yazalım

Ad – Soyad: .....

"s" sesinin küçük formunu yazalım.

S

s arı







S s s s s s s s s s s s s s

s

Yazalım

Ad – Soyad: .....

"S" sesinin büyük formunu yazalım.









Yazalım

Ad – Soyad: .....

"s" sesinin küçük ve büyük formunu yazalım.

s

S

Ss

s

S

Ss

s Ses Avcısı

Ad – Soyad: .....

"s" sesini bulup boyayarak yıldıza ulaşalım.

e	m	k	t	o	ı	t	m
a	ü	o	i	a	t	o	ü
e	r	l	k	o	t	ı	u
ı	ü	u	u	i	u	ü	r
s	s	n	n	k	a	r	t
t	s	ı	n	i	s	s	s
a	s	s	s	k	s	a	m
m	a	t	s	a	s	n	r
o	m	e	s	s	s	r	r

Gölgesini Bulalım

Ad – Soyad: .....

Resimlere bakalım. Her resmi kendi gölgesine çizgiyle bağlayalım.

























s Sesler Birleşiyor

Ad – Soyad: .....

Sesleri birleştirelim. Oluşan heceyi okuyup yazalım.

s + u → su

su su su su su su su

su

s + o → so

so so so so so so

so

si + s → sis



sis sis sis sis sis

sis

sü + t → süt



süt süt süt süt

süt

s

Heceden Sözcüğe

Ad – Soyad: .....

Heceleri birleştirelim. Oluşan sözcüğü okuyup yazalım.

ma + sal → masal



masal masal

masal

si + mit → simit



simit simit simit

simit

kor + san → korsan



korsan korsan

korsan

as + lan → aslan



aslan aslan

aslan

s Eksik Sesi Bulalım

Ad – Soyad: .....

Noktalı yere "s" sesini yazalım. Sözcüğü okuyup yazalım.



re...im



ma...a



a...lan



...oru



kor...an



...imit



...inek



...üt



ma...al



...arı



si...



...aat

Eksik Hece

Ad – Soyad: .....

Eksik heceyi üstteki kutudan bulalım. Noktalı yere yazalım, sözcüğü okuyalım.

rı	san	so	sa	as	si



___ + nek



kor + ___



___ + at



___ + ru



___ + lan



sa + ___

s Hecelerini Sayalım

Ad – Soyad: .....

Resmin adını söyleyip el çırpalım. Hece sayısı kadar daire boyayalım.

















Ses Kutuları

Ad – Soyad: .....

Resmin adını söyleyelim. Her kutuya bir ses yazalım.





















s

Sözcük Merdiveni

Ad – Soyad: .....

Merdiveni aşağıdan yukarı okuyalım. Her basamaktaki sözcüğü yazalım.

sorular

soru

sor

onarım

onar

ona

on

Heceyi Tamamlayalım

Ad – Soyad: .....

Sözcüğü okuyalım. Her satırda eksik olan heceyi yazalım.

 minare	 aile	 karakol
..... nare	..... ile	..... rakol
mi ..... re	a ..... le	ka ..... kol
mina	ai	kara .....

 makarna	 korkuluk	 lokanta
..... karna	..... kuluk	..... kanta
ma ..... na	kor ..... luk	lo ..... ta
makar	korku	lokan .....

Heceleri Sıralayalım

Ad – Soyad: .....

Verilen sözcüğün hecelerini sırasıyla birleştirelim.

makarna

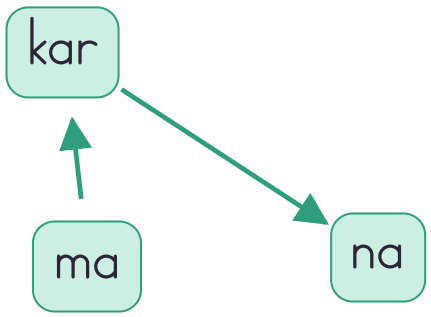

taneli

ta

ne

li

karanlıkta

lık

ta

ka

ran

naneli

li

ne

na

makine

ne

ma

ki

tekerlek

ker

lek

te

s Okuyalım – Yazalım

Ad – Soyad: .....

Sözcükleri okuyalım. Önce bakarak, sonra bakmadan yazalım.

Okuyalım	Bakarak yazalım	Bakmadan yazalım
sis		
aslan		
simit		
sulu		
korsan		
resim		
masal		
masa		
sultan		
süt		

S Resimden Yazıya

Ad – Soyad: .....

Resimlere bakalım. Adlarını söyleyip yazalım.





















s

Sözcük ile Resim

Ad – Soyad: .....

Sözcükleri okuyalım. Resimlerle eşleştirelim.

erik



lale



sarı



süt



mantar



anıt



S Doğru Yazılışı Bulalım

Ad – Soyad: .....

Resmin adını söyleyelim. Doğru yazılmış sözcüğü daire içine alalım.



sanek sinen sinek



morsan korsun korsan



lokra lokma lekma



tırtın tırtıl rırtıl



utel itel otel



aise ailu aile

s

Sözcük Avı

Ad – Soyad: .....

Aşağıdaki sözcükleri tabloda bulalım, boyayalım.

r	e	s	i	m	n	t
m	i	s	a	a	t	r
l	m	o	m	t	ü	ı
m	i	r	a	t	ı	ü
r	a	u	s	ı	ı	l
ü	ı	s	a	a	o	n
l	o	ı	e	s	ü	t



resim



süt



saat



masa



soru

Aynı Sözcüğü Bulalım

Ad – Soyad: .....

Soldaki sözcükleri tabloda bulalım. Kutusunu aynı renge boyayalım.

● **ülke**	takım	ilet	ülke	ülke	takım
▲ **atla**	tere	kural	turna	elli	atla
■ **takım**	torun	torun	sultan	tatil	kilit
★ **turna**	millet	korsan	resim	nota	turna
♥ **torun**	limon	atla	ata	mutlu	ütü

Cümleyi Yazalım

Ad – Soyad: .....

Cümleyi okuyalım. Önce üzerinden geçelim, sonra kendimiz yazalım.

Onur, kule kur.

Onur, kule kur.

Rana, otur.

Rana, otur.

Utku, iki kutu al.

Utku, iki kutu al.

Onat, atla.

Onat, atla.

Murat, limon tat.

Murat, limon tat.

Okları İzleyelim

Ad – Soyad: .....

Okları izleyerek sözcükleri okuyalım. Oluşan cümleleri yazalım.

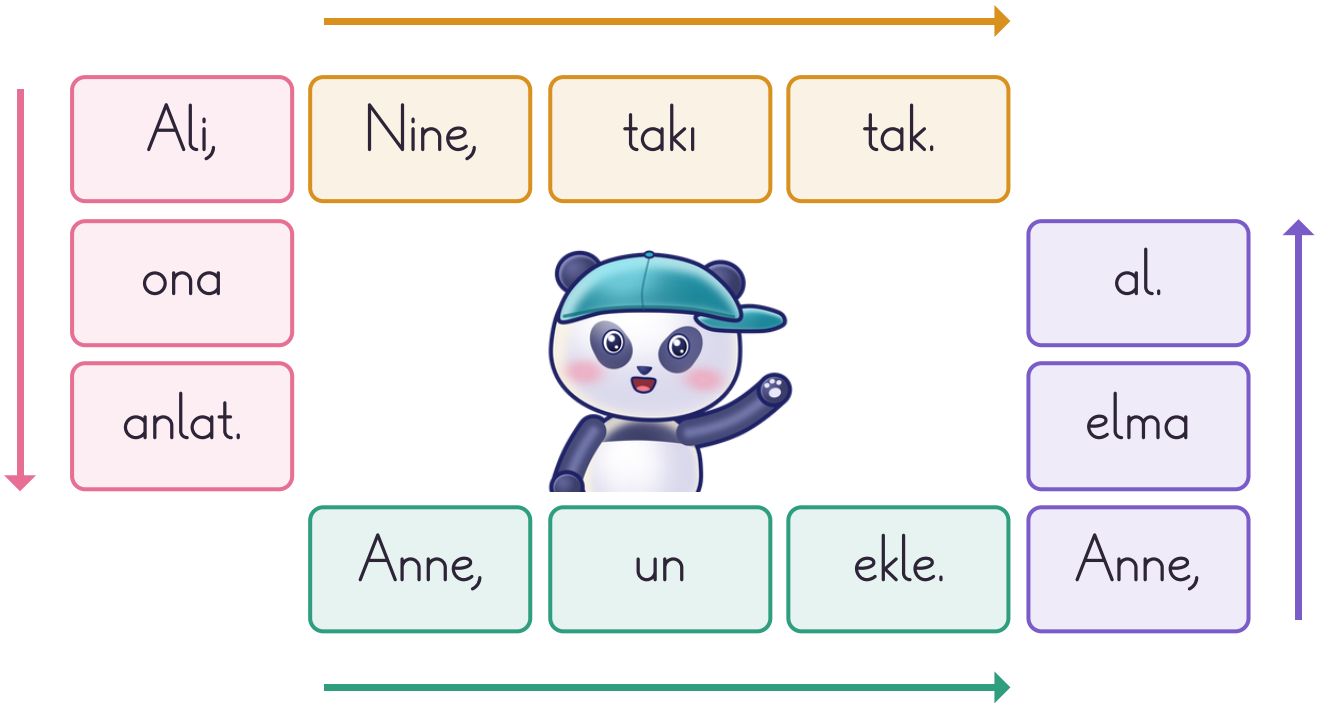

Ali, ona anlat.

Cümle Kuralım

Ad – Soyad: .....

Karışık sözcükleri sıraya koyalım. Cümleyi okuyup yazalım.

küme | kur | Ümit,

takı | Nine, | tak

tak | altın | Anne,

kalk | Kenan,

otur | Rana,

S

Cümleyi Tamamlayalım

Ad – Soyad: .....

Eksik sözcüğü üstteki kutudan bulalım. Noktalı yere yazalım.

kur | otur | al | anlat | kek | küme

Ümit, _____ kur.

Anne, elma _____.

Onur, kule _____.

Rana, _____.

Anne, _____ al.

Ali, ona _____.

S

Okuyalım

Ad – Soyad: .....

Metni okuyalım. Cümleleri satırlara yazalım.

İki Simit



Sena iki simit alır.

Selim ona süt alır.

Simitler mis mis kokar.

Minik Tünel



Ümit iki kutu ile tünel kurar.

Ülkü minik tren alır.

Ümit treni tünele iter.

s Okuma Merdiveni

Ad – Soyad: .....

Merdiveni okuyalım. Her basamağı satırlara yazalım.

Selin

Selin, al.

Selin, süt al.

Selin, iki süt al.

Selin, iki kutu süt al.

Selin, iki süt al.

Selin, süt al.

Selin, al.

Selin



Okuyalım, Çizelim

Ad – Soyad: .....

Cümleyi okuyalım. Kutuya resmini çizelim.

Tuna, kutu tut.

Onat, atla.

Murat, limon tat.

Anne, un ekle.

S Cümlemi Yazıyorum

Ad – Soyad: .....

Resmin adıyla bir cümle kuralım. Cümlemizi yazalım.









S

Söyleyelim, Çizelim

Ad – Soyad: .....

Adında "s" sesi olan nesnelerin resmini çizelim.