ș sesi

ș Ș







Ad – Soyad: .....



Ş

Sesi Dinleyelim

Ad – Soyad: .....

Resimlerin adını söyleyelim. Adında "ş" sesi varsa altındaki çemberi boyayalım.






















Ş

Ses Nerede?

Ad – Soyad: .....

Sözcüğü okuyalım. "ş" sesi başında mı, ortasında mı, sonunda mı? O kutuyu boyayalım.



güneş



köşe



şemsiye



turşu



şeker



bulaşık



şarkı



arkadaş

Sesin İki Formu

Ad – Soyad: .....

"ş" sesinin küçük ve büyük formlarını bulalım, boyayalım.



ş Yazalım

Ad – Soyad: .....

"ş" sesinin küçük formunu yazalım.

Ş

ş eker







Ş ş ş ş ş ş ş ş ş ş ş ş ş ş

Ş Yazalım

Ad – Soyad: .....

"Ş" sesinin büyük formunu yazalım.

Ş









Yazalım

Ad – Soyad: .....

"ş" sesinin küçük ve büyük formunu yazalım.

ş Ş

ş Ş

ş Ş

ş Ses Avcısı

Ad – Soyad: .....

"ş" sesini bulup boyayarak yıldıza ulaşalım.



Ş

Gölgesini Bulalım

Ad – Soyad: .....

Resimlere bakalım. Her resmi kendi gölgesine çizgiyle bağlayalım.

























ş Sesler Birleşiyor

Ad – Soyad: .....

Sesleri birleştirelim. Oluşan heceyi okuyup yazalım.

da + ş → daş

daş daş daş daş

daş

be + ş → beş

beş beş beş beş beş

beş

ş + e → şe

şe şe şe şe şe şe

şe

şı + k → şık

şık şık şık şık şık şık

şık

ş Heceden Sözcüğe

Ad – Soyad: .....

Heceleri birleştirelim. Oluşan sözcüğü okuyup yazalım.

şem + si + ye → şemsiye



şemsiye

şemsiye

kö + şe → köşe



köşe köşe köşe

köşe

şe + ker → şeker



şeker şeker

şeker

şar + kı → şarkı



şarkı şarkı şarkı

şarkı

Ş

Eksik Sesi Bulalım

Ad – Soyad: .....

Noktalı yere "ş" sesini yazalım. Sözcüğü okuyup yazalım.



kö...e



tur...u



bula...ık



...arkı



...işe



...eker



ta...



...emsiye



çama...ır

Eksik Hece

Ad – Soyad: .....

Eksik heceyi üstteki kutudan bulalım. Noktalı yere yazalım, sözcüğü okuyalım.

kö	şe	daş	şu	neş	şık



ar + ka + ☐



☐ + ker



gü + ☐



tur + ☐



☐ + şe



bu + la + ☐

Ş

Hecelerini Sayalım

Ad – Soyad: .....

Resmin adını söyleyip el çırpalım. Hece sayısı kadar daire boyayalım.

















Ş

Ses Kutuları

Ad – Soyad: .....

Resmin adını söyleyelim. Her kutuya bir ses yazalım.





















Ş

Sözcük Merdiveni

Ad – Soyad: .....

Merdiveni aşağıdan yukarı okuyalım. Her basamaktaki sözcüğü yazalım.

başlangıç

başla

baş

çiçekçilik

çiçekçi

çiçek

Ş

Heceyi Tamamlayalım

Ad – Soyad: .....

Sözcüğü okuyalım. Her satırda eksik olan heceyi yazalım.

 buzdolabı	 çamaşır	 şemsiye
..... dolabı	..... maşır	..... siye
buz ..... labı	ça ..... şır	şem ..... ye
buzdo ..... bı	çama	şemsi .....
buzdola		

 arkadaş	 bulaşık	 maydanoz
..... kadaş	..... laşık	..... danoz
ar ..... daş	bu ..... şık	may ..... noz
arka	bula	mayda .....

Ş

Heceleri Sıralayalım

Ad – Soyad: .....

Verilen sözcüğün hecelerini sırasıyla birleştirelim.

arkadaş

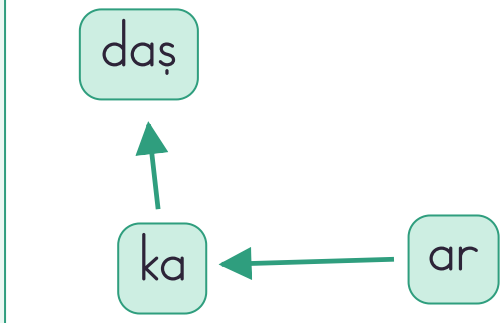

şemsiye

şem

si

ye

çamaşır

şır

ma

ça

bulaşık

şık

bu

la

çalışkan

ça

lış

kan

bilgisayar

sa

gi

yar

bil

Ş

Okuyalım – Yazalım

Ad – Soyad: .....

Sözcükleri okuyalım. Önce bakarak, sonra bakmadan yazalım.

Okuyalım	Bakarak yazalım	Bakmadan yazalım
çalışkan		
beş		
taş		
arkadaş		
köşe		
şemsiye		
şarkı		
bulaşık		
güneş		
şişe		

Ş

Resimden Yazıya

Ad – Soyad: .....

Resimlere bakalım. Adlarını söyleyip yazalım.





















Ş

Sözcük ile Resim

Ad – Soyad: .....

Sözcükleri okuyalım. Resimlerle eşleştirelim.

minare ●

maydanoz ●

çekiç ●

elma ●

aile ●

kemer ●

● 

● 

● 

● 

● 

● 

Ş

Doğru Yazılışı Bulalım

Ad – Soyad: .....

Resmin adını söyleyelim. Doğru yazılmış sözcüğü daire içine alalım.



tünen tünel cünel



zakım taköm takım



tal zaş taş



maydanoz makdanoz moydanoz



eczanü eczane eyzane



bal bil bas

ş Sözcük Avı

Ad – Soyad: .....

Aşağıdaki sözcükleri tabloda bulalım, boyayalım.

m	s	b	ş	i	ş	e
g	g	s	a	a	n	ç
ü	ş	t	a	ş	c	g
c	l	ş	e	k	e	r
z	t	ç	ö	d	r	ı
t	u	r	ş	u	e	ı
ç	ş	a	r	k	ı	y



şişe



taş



şeker



şarkı



turşu

Ş

Aynı Sözcüğü Bulalım

Ad – Soyad: .....

Soldaki sözcükleri tabloda bulalım. Kutusunu aynı renge boyayalım.

● **dokuz**	serçe	elle	cami	gece	dokuz
▲ **müdür**	otel	bardak	tırtıl	müdür	gitar
■ **boya**	odun	müdür	çilek	okul	boya
★ **bardak**	ördek	üzüm	kazak	boya	dokuz
♥ **serçe**	bardak	damla	serçe	ünlü	tat

Ş

Cümleyi Yazalım

Ad – Soyad: .....

Cümleyi okuyalım. Önce üzerinden geçelim, sonra kendimiz yazalım.

Metin, kalem al.

Metin, kalem al.

Nine, kilit tak.

Nine, kilit tak.

Ömer, otur.

Ömer, otur.

Selim, salata tat.

Selim, salata tat.

Onat, atla.

Onat, atla.

Okları İzleyelim

Ad – Soyad: .....

Okları izleyerek sözcükleri okuyalım. Oluşan cümleleri yazalım.

Onat, Cemil, sıcak süt iç.

atla.



otur.

Anne, dondurma al.

Ömer,

Onat, atla.



Cümle Kuralım

Ad – Soyad: .....

Karışık sözcükleri sıraya koyalım. Cümleyi okuyup yazalım.

al | Anne, | erik

sula | Gökçe, | gülü

örtü | ser | Nine,

masal | anlat | Sena,

otur | Ömer,

Ş

Cümleyi Tamamlayalım

Ad – Soyad: .....

Eksik sözcüğü üstteki kutudan bulalım. Noktalı yere yazalım.

eti | gel | camı | dur | gece | yaz

Dede, _____.

Lale, _____ tat.

Zerrin, temiz _____.

Cem, _____ sil.

Gamze, _____.

Cansu, _____ uyu.

Ş

Okuyalım

Ad – Soyad: .....

Metni okuyalım. Cümleleri satırlara yazalım.

İki Şeker



Ayşe iki şeker alır.

Şule şekerleri sayar.

Ayşe şekerleri kutuya koyar.

Ceket



Cem ceketi giyer.

Ceket ona bol gelir.

Cem ceketi askıya asar.

Ş

Okuma Merdiveni

Ad – Soyad: .....

Merdiveni okuyalım. Her basamağı satırlara yazalım.

Şule

Şule, al.

Şule, şeker al.

Şule, biraz şeker al.

Şule, annene biraz şeker al.

Şule, biraz şeker al.

Şule, şeker al.

Şule, al.

Şule



Ş

Okuyalım, Çizelim

Ad – Soyad: .....

Cümleyi okuyalım. Kutuya resmini çizelim.

Onur, kule kur.

Ümit, küme kur.

Ayşe, çamaşır as.

Cemil, sıcak süt iç.

Ş

Cümlemi Yazıyorum

Ad – Soyad: .....

Resmin adıyla bir cümle kuralım. Cümlemizi yazalım.









Ş

Söyleyelim, Çizelim

Ad – Soyad: .....

Adında "ş" sesi olan nesnelerin resmini çizelim.