t sesi

t T







Ad – Soyad: .....



t Sesi Dinleyelim

Ad – Soyad: .....

Resimlerin adını söyleyelim. Adında "t" sesi varsa altındaki çemberi boyayalım.






















t Sesin İki Formu

Ad – Soyad: .....

"t" sesinin küçük ve büyük formlarını bulalım, boyayalım.



t

Yazalım

Ad – Soyad: .....

"t" sesinin küçük formunu yazalım.

t

anten

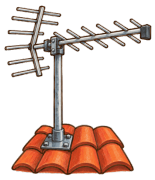





t

t

t

t

t

t

t

t

t

t

Yazalım

Ad – Soyad: .....

"T" sesinin büyük formunu yazalım.

T







T

T

T

T

T



Yazalım

Ad – Soyad: .....

"t" sesinin küçük ve büyük formunu yazalım.

t

T

Tt

t

T

Tt



Ses Avcısı

Ad – Soyad: .....

"t" sesini bulup boyayarak yıldıza ulaşalım.

	e	t	t	t	a	t	t	t
	e	t	e	t	a	t	n	e
	e	t	n	t	e	t	a	n
▶	t	t	n	t	t	t	n	a
	e	n	a	a	e	e	n	n
	e	e	a	n	n	a	n	a
	a	e	n	e	e	e	n	n
	a	e	a	e	n	a	a	a
	a	a	e	e	a	a	e	e

t Gölgesini Bulalım

Ad – Soyad: .....

Resimlere bakalım. Her resmi kendi gölgesine çizgiyle bağlayalım.





















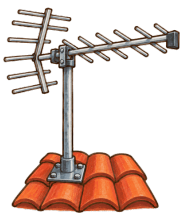



t

Sesler Birleşiyor

Ad – Soyad: .....

Sesleri birleştirelim. Oluşan heceyi okuyup yazalım.

t + a → ta

ta ta ta ta ta ta ta ta

ta

te + n → ten

ten ten ten ten ten ten

ten

ta + t → tat

tat tat tat tat tat tat

tat

a + n → an

an an an an an an

an

t Hecelerini Sayalım

Ad – Soyad: .....

Resmin adını söyleyip el çırpalım. Hece sayısı kadar daire boyayalım.

















t Okuyalım – Yazalım

Ad – Soyad: .....

Sözcükleri okuyalım. Önce bakarak, sonra bakmadan yazalım.

Okuyalım	Bakarak yazalım	Bakmadan yazalım
tane		
ata		
anten		
tat		
anne		
anneanne		
nene		
nane		
ana		
tane		

t Okuyalım, Bakarak Yazalım

Ad – Soyad: .....

Satırı okuyalım. Bakarak altındaki satıra yazalım.

ta te at et

ten tat

anten ata tane

ana anneanne nene

anne nane

t Söyleyelim, Çizelim

Ad – Soyad: .....

Adında "t" sesi olan nesnelerin resmini çizelim.