u sesi

u U







Ad – Soyad: .....



u Sesi Dinleyelim

Ad – Soyad: .....

Resimlerin adını söyleyelim. Adında "u" sesi varsa altındaki çemberi boyayalım.
























Sesin İki Formu

Ad – Soyad: .....

"u" sesinin küçük ve büyük formlarını bulalım, boyayalım.

u	l	t	u	N
U	A	u	u	E
U	U	u	A	A
i	k	t	o	L
u	K	U	i	L
U	E	o	U	K

u

Yazalım

Ad – Soyad: .....

"u" sesinin küçük formunu yazalım.

u

k u l e







u

u

u

u

u

u

Yazalım

Ad – Soyad: .....

"U" sesinin büyük formunu yazalım.









Yazalım

Ad – Soyad: .....

"u" sesinin küçük ve büyük formunu yazalım.

u

u

Uu

u

u

Uu

u Ses Avcısı

Ad – Soyad: .....

"u" sesini bulup boyayarak yıldıza ulaşalım.

n	o	a	t	o	t	n	k
n	l	o	a	t	k	t	t
i	a	o	n	e	l	t	k
n	a	a	i	e	a	i	o
o	u	u	u	n	t	o	o
e	u	k	u	t	k	l	a
t	u	e	u	e	e	n	l
u	u	o	u	u	u	t	o
e	a	i	k	a	u	u	u

u Gölgesini Bulalım

Ad – Soyad: .....

Resimlere bakalım. Her resmi kendi gölgesine çizgiyle bağlayalım.

























u

Sesler Birleşiyor

Ad – Soyad: .....

Sesleri birleştirelim. Oluşan heceyi okuyup yazalım.

k + u = ku

ku ku ku ku ku ku ku

ku

ku + k = kuk

kuk kuk kuk kuk kuk kuk

kuk

ku + l = kul

kul kul kul kul kul kul

kul

t + u = tu

tu tu tu tu tu tu tu

tu

u

Heceden Sözcüğe

Ad – Soyad: .....

Heceleri birleştirelim. Oluşan sözcüğü okuyup yazalım.

kol + tuk → koltuk



koltuk koltuk koltuk koltuk

ku + tu → kutu



kutu kutu kutu kutu

ku + lak → kulak



kulak kulak kulak kulak

ku + le → kule



kule kule kule kule

u

Eksik Hece

Ad – Soyad: .....

Eksik heceyi üstteki kutudan bulalım. Noktalı yere yazalım, sözcüğü okuyalım.

tu	kuk	to	tuk	ku	kul



ku + ☐



☐ + le



☐ + la



kol + ☐



o + ☐



☐ + ka

u

Hecelerini Sayalım

Ad – Soyad: .....

Resmin adını söyleyip el çırpalım. Hece sayısı kadar daire boyayalım.

















u Ses Kutuları

Ad – Soyad: .....

Resmin adını söyleyelim. Her kutuya bir ses yazalım.





















u

Sözcük Merdiveni

Ad – Soyad: .....

Merdiveni aşağıdan yukarı okuyalım. Her basamaktaki sözcüğü yazalım.

okulu

okul

oku

ok

anneni

annen

anne

an

u

Heceyi Tamamlayalım

Ad – Soyad: .....

Sözcüğü okuyalım. Her satırda eksik olan heceyi yazalım.

 lokanta	 aile	 okul
.....kanta	.....ile	.....kul
lo.....ta	a.....le	o.....
lokan.....	ai.....	

 kukla	 koltuk	 kutu
.....la	.....tuk	.....tu
kuk.....	kol.....	ku.....

u

Heceleri Sıralayalım

Ad – Soyad: .....

Verilen sözcüğün hecelerini sırasıyla birleştirelim.

naneli

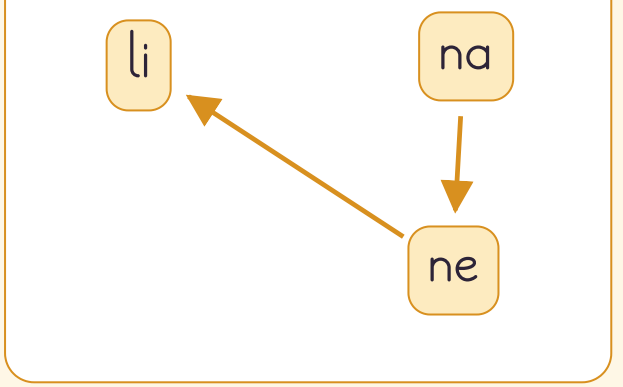

aile

a

le

i

lokanta

kan

ta

lo

taneli

li

ne

ta

anlatan

la

tan

an

koku

ku

ko

u

Okuyalım – Yazalım

Ad – Soyad: .....

Sözcükleri okuyalım. Önce bakarak, sonra bakmadan yazalım.

Okuyalım	Bakarak yazalım	Bakmadan yazalım
kutu		
kulak		
okul		
kukla		
kule		
koku		
koltuk		
kilit		
naneli		
anla		

u Resimden Yazıya

Ad – Soyad: .....

Resimlere bakalım. Adlarını söyleyip yazalım.



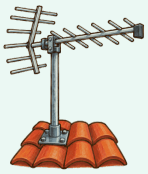

















u

Sözcük ile Resim

Ad – Soyad: .....

Sözcükleri okuyalım. Resimlerle eşleştirelim.

otel

toka

kek

olta

kale

kulak













u Doğru Yazılışı Bulalım

Ad – Soyad: .....

Resmin adını söyleyelim. Doğru yazılmış sözcüğü daire içine alalım.



kalnan kallan kalkan



otal otel otek



ulta olta olla



okul okol onul



anne anke unne



toki tika toka

u Sözcük Avı

Ad – Soyad: .....

Aşağıdaki sözcükleri tabloda bulalım, boyayalım.

k	o	o	t	a	a	u
k	u	k	l	a	k	n
u	u	n	n	i	o	e
l	a	u	k	u	l	e
a	e	u	k	o	t	n
k	u	l	n	n	u	u
o	k	u	l	n	k	t


koltuk


kukla


kulak


okul


kule

u Aynı Sözcüğü Bulalım

Ad – Soyad: .....

Soldaki sözcükleri tabloda bulalım. Kutusunu aynı renge boyayalım.

● **toka**	tane	kutu	kukla	tatil	anlat
▲ **tane**	etli	olta	kule	tane	kilit
■ **kutu**	toka	inat	ata	koltuk	toka
★ **tatil**	kukla	tatil	ilet	kek	kutu
♥ **kukla**	elle	kekik	nota	tat	alet

u

Cümleyi Yazalım

Ad – Soyad: .....

Cümleyi okuyalım. Önce üzerinden geçelim, sonra kendimiz yazalım.

Utku, iki kutu al.

Utku, iki kutu al.

Anne, un ekle.

Anne, un ekle.

Lale, eti tat.

Lale, eti tat.

Onat, atla.

Onat, atla.

Ali, ona anlat.

Ali, ona anlat.

u Okları İzleyelim

Ad – Soyad: .....

Okları izleyerek sözcükleri okuyalım. Oluşan cümleleri yazalım.

Kenan, Anne, un ekle.

kalk.



tut.

kutu

Anne, kek al. Tuna,

Kenan, kalk.

u

Cümle Kuralım

Ad – Soyad: .....

Karışık sözcükleri sıraya koyalım. Cümleyi okuyup yazalım.

anlat | ona | Ali,

Anne, | al | kek

atla | Onat,

kutu | al | Utku, | iki

kalk | Kenan,

u

Cümleyi Tamamlayalım

Ad – Soyad: .....

Eksik sözcüğü üstteki kutudan bulalım. Noktalı yere yazalım.

atla | un | kalk | kilit | eti | kek

Anne, _____ ekle.

Kenan, _____ .

Nine, _____ tak.

Lale, _____ tat.

Anne, _____ al.

Onat, _____ .

u

Okuyalım

Ad – Soyad: .....

Metni okuyalım. Cümleleri satırlara yazalım.

İki Kutu

Tuna, iki kutu al.

Utku, iki kutu al.

Tuna, Utku ile kutu al.



Kek

Anne, kek al.

Lale, keki tat.

Ali, iki tane kek al.



u Okuma Merdiveni

Ad – Soyad: .....

Merdiveni okuyalım. Her basamağı satırlara yazalım.

Tuna

Tuna, al.

Tuna, kutu al.

Tuna, iki kutu al.

Tuna, iki kutu kek al.

Tuna, iki kutu al.

Tuna, kutu al.

Tuna, al.

Tuna



u

Okuyalım, Çizelim

Ad – Soyad: .....

Cümleyi okuyalım. Kutuya resmini çizelim.

Utku, iki kutu al.

Nine, kilit tak.

Kenan, kalk.

Ali, ona anlat.

u Cümlemi Yazıyorum

Ad – Soyad: .....

Resmin adıyla bir cümle kuralım. Cümlemizi yazalım.









u

Söyleyelim, Çizelim

Ad – Soyad: .....

Adında "u" sesi olan nesnelerin resmini çizelim.