ü sesi

ü Ü







Ad – Soyad: .....



ü Sesi Dinleyelim

Ad – Soyad: .....

Resimlerin adını söyleyelim. Adında "ü" sesi varsa altındaki çemberi boyayalım.






















ü Sesin İki Formu

Ad – Soyad: .....

"ü" sesinin küçük ve büyük formlarını bulalım, boyayalım.

ü	o	l	t	Ü
l	l	L	i	l
Ü	ü	N	ü	e
O	Ü	K	ü	l
ü	Ü	E	Ü	a
ü	u	Ü	n	t

ü

Yazalım

Ad – Soyad: .....

"ü" sesinin küçük formunu yazalım.

ü

ü tü







ü

Yazalım

Ad – Soyad: .....

"Ü" sesinin büyük formunu yazalım.

Ü







Ü

Ü

Ü

Ü

Ü



Yazalım

Ad – Soyad: .....

"ü" sesinin küçük ve büyük formunu yazalım.

ü

Ü

Üü

ü

Ü

Üü

ü Ses Avcısı

Ad – Soyad: .....

"ü" sesini bulup boyayarak yıldıza ulaşalım.



ü Gölgesini Bulalım

Ad – Soyad: .....

Resimlere bakalım. Her resmi kendi gölgesine çizgiyle bağlayalım.

























ü Sesler Birleşiyor

Ad – Soyad: .....

Sesleri birleştirelim. Oluşan heceyi okuyup yazalım.

t + ü → tü

tü tü tü tü tü tü tü

tü

tü + l → tül

tül tül tül tül tül tül

tül

ü + n → ün

ün ün ün ün ün ün

ün

l + ü → lü

lü lü lü lü lü lü lü

lü

ü Heceden Sözcüğe

Ad – Soyad: .....

Heceleri birleştirelim. Oluşan sözcüğü okuyup yazalım.

ü + tü → ütü



ütü ütü ütü ütü ütü

ütü

tü + nel → tünel



tünel tünel tünel

tünel

lok + ma → lokma



lokma lokma

lokma

ek + mek → ekmek



ekmek ekmek

ekmek

ü

Eksik Hece

Ad – Soyad: .....

Eksik heceyi üstteki kutudan bulalım. Noktalı yere yazalım, sözcüğü okuyalım.

tü | kik | ü | rul | mar | ka



[ ] + nel



[ ] + tü



ke + [ ]



mi + [ ]



[ ] + le



ma + [ ]

ü Hecelerini Sayalım

Ad – Soyad: .....

Resmin adını söyleyip el çırpalım. Hece sayısı kadar daire boyayalım.

















ü Ses Kutuları

Ad – Soyad: .....

Resmin adını söyleyelim. Her kutuya bir ses yazalım.





















ü Sözcük Merdiveni

Ad – Soyad: .....

Merdiveni aşağıdan yukarı okuyalım. Her basamaktaki sözcüğü yazalım.

kalemi

kalem

kale

alan

ala

al

ü Heceyi Tamamlayalım

Ad – Soyad: .....

Sözcüğü okuyalım. Her satırda eksik olan heceyi yazalım.

 makarna	 korkuluk	 minare
.....karna	.....kuluk	.....nare
ma.....na	kor.....luk	mi.....re
makar.....	korku.....	mina.....

 aile	 lokanta	 karakol
.....ile	.....kanta	.....rakol
a.....le	lo.....ta	ka.....kol
ai.....	lokan.....	kara.....

ü Heceleri Sıralayalım

Ad – Soyad: .....

Verilen sözcüğün hecelerini sırasıyla birleştirelim.

okuma

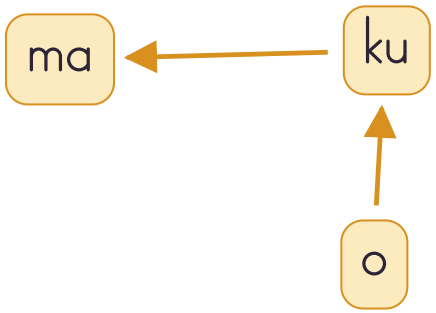

naneli

na

ne

li

kamera

me

ka

ra

lokanta

ta

kan

lo

aile

a

i

le

tekerlek

te

ker

lek

ü Okuyalım – Yazalım

Ad – Soyad: .....

Sözcükleri okuyalım. Önce bakarak, sonra bakmadan yazalım.

Okuyalım	Bakarak yazalım	Bakmadan yazalım
tünel		
tül		
ünlü		
ütü		
ülke		
elma		
mimar		
kuru		
korkuluk		
mantar		

ü Resimden Yazıya

Ad – Soyad: .....

Resimlere bakalım. Adlarını söyleyip yazalım.





















ü Sözcük ile Resim

Ad – Soyad: .....

Sözcükleri okuyalım. Resimlerle eşleştirelim.

kirli

limon

kulak

kemer

alet

tırtıl













ü Doğru Yazılışı Bulalım

Ad – Soyad: .....

Resmin adını söyleyelim. Doğru yazılmış sözcüğü daire içine alalım.



tota nuta nota

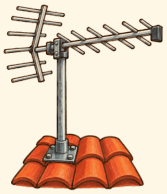

enten anten alten



rokot raket roket



orik erin erik



marül marul mirul



korkunuk korkutuk korkuluk

ü Sözcük Avı

Ad – Soyad: .....

Aşağıdaki sözcükleri tabloda bulalım, boyayalım.

ı	o	a	t	e	o	i
m	ü	o	ü	a	l	u
i	t	o	n	k	m	k
m	ü	k	e	t	a	l
a	n	u	l	k	r	m
r	ı	l	r	k	t	m
ı	a	n	l	m	ı	m


tünel


ütü


martı


mimar


okul

ü Aynı Sözcüğü Bulalım

Ad – Soyad: .....

Soldaki sözcükleri tabloda bulalım. Kutusunu aynı renge boyayalım.

● anten	anten	kilim	anne	anne	kilim
▲ nota	nota	ünlü	nota	okul	anlat
■ toka	naneli	tatil	kuru	millet	lokma
★ anne	nene	ütü	turna	alma	ele
♥ kilim	etli	anten	ilke	toka	toka

ü Cümleyi Yazalım

Ad – Soyad: .....

Cümleyi okuyalım. Önce üzerinden geçelim, sonra kendimiz yazalım.

Anne, ütü al.

Anne, ütü al.

Ülkü, tülü ütüle.

Ülkü, tülü ütüle.

Onur, kule kur.

Onur, kule kur.

Lale, eti tat.

Lale, eti tat.

Ümit, küme kur.

Ümit, küme kur.

ü Okları İzleyelim

Ad – Soyad: .....

Okları izleyerek sözcükleri okuyalım. Oluşan cümleleri yazalım.

Nine, Anne, erik al.

takı kur.



tak. kule

Ümit, küme kur. Onur,

Nine, takı tak.

ü Cümle Kuralım

Ad – Soyad: .....

Karışık sözcükleri sıraya koyalım. Cümleyi okuyup yazalım.

kur | küme | Ümit,

kule | kur | Onur,

kek | al | Anne,

un | ekle | Anne,

al | kalem | Metin,

ü Cümleyi Tamamlayalım

Ad – Soyad: .....

Eksik sözcüğü üstteki kutudan bulalım. Noktalı yere yazalım.

kilit | ona | otur | ütüle | kalk | anlat

Kenan, _____.

Ali, _____ anlat.

Rana, _____.

Nine, _____ tak.

Tarık, kuralı _____.

Ülkü, tülü _____.

ü

Okuyalım

Ad – Soyad: .....

Metni okuyalım. Cümleleri satırlara yazalım.

Minik Tünel

Ümit iki kutu ile tünel kurar.

Ülkü minik tren alır.

Ümit treni tünele iter.



İki Mum

Mine iki mum alır.

Mumlar kokulu.

Mine mumları koklar.



ü Okuma Merdiveni

Ad – Soyad: .....

Merdiveni okuyalım. Her basamağı satırlara yazalım.

Ümit

Ümit, al.

Ümit, ütü al.

Ümit, mini ütü al.

Ümit, nineme mini ütü al.

Ümit, mini ütü al.

Ümit, ütü al.

Ümit, al.

Ümit



ü Okuyalım, Çizelim

Ad – Soyad: .....

Cümleyi okuyalım. Kutuya resmini çizelim.

Onur, kule kur.

Anne, altın tak.

Nine, takı tak.

Anne, erik al.

ü Cümlemi Yazıyorum

Ad – Soyad: .....

Resmin adıyla bir cümle kuralım. Cümlemizi yazalım.









ü Söyleyelim, Çizelim

Ad – Soyad: .....

Adında "ü" sesi olan nesnelerin resmini çizelim.