y sesi

y Y







Ad – Soyad: .....



y Sesi Dinleyelim

Ad – Soyad: .....

Resimlerin adını söyleyelim. Adında "y" sesi varsa altındaki çemberi boyayalım.






















y Ses Nerede?

Ad – Soyad: .....

Sözcüğü okuyalım. "y" sesi başında mı, ortasında mı, sonunda mı? O kutuyu boyayalım.



ayran



yumurta



maymun



ayna



yol



yılan



yemek



rüya

y Sesin İki Formu

Ad – Soyad: .....

"y" sesinin küçük ve büyük formlarını bulalım, boyayalım.



y

Yazalım

Ad – Soyad: .....

"y" sesinin küçük formunu yazalım.

y

y ılan







y

y

y

y

y

y

y

y Yazalım

Ad – Soyad: .....

"Y" sesinin büyük formunu yazalım.

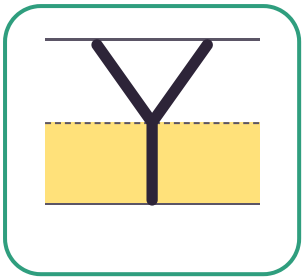







Y

Y

Y

Y

Y

Y



Yazalım

Ad – Soyad: .....

"y" sesinin küçük ve büyük formunu yazalım.

y

Y

Yy

y
Y

Yy

y Ses Avcısı

Ad – Soyad: .....

"y" sesini bulup boyayarak yıldıza ulaşalım.

	ü	t	s	ö	r	k	m	a
	a	y	y	y	k	ı	u	ı
	m	y	i	y	l	u	s	ü
	o	y	n	y	i	i	k	t
▶	y	y	e	y	y	y	e	t
	l	r	a	k	n	y	k	ö
	e	t	m	l	ü	y	y	y ★
	i	m	l	ö	a	m	n	ü
	n	k	u	t	e	k	n	s

y Gölgesini Bulalım

Ad – Soyad: .....

Resimlere bakalım. Her resmi kendi gölgesine çizgiyle bağlayalım.

























y Sesler Birleşiyor

Ad – Soyad: .....

Sesleri birleştirelim. Oluşan heceyi okuyup yazalım.

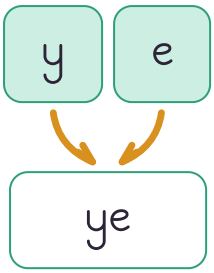

ye ye ye ye ye ye

ye

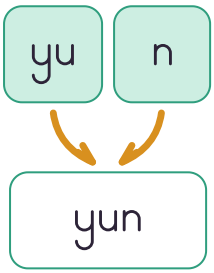

yun yun yun yun

yun

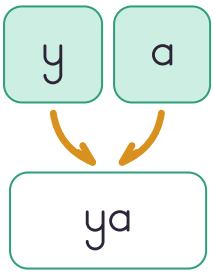

ya ya ya ya ya ya

ya

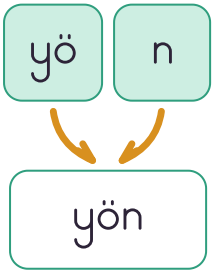

yön yön yön yön

yön

y Heceden Sözcüğe

Ad – Soyad: .....

Heceleri birleştirelim. Oluşan sözcüğü okuyup yazalım.

yu + mur + ta → yumurta



yumurta

yumurta

ay + ran → ayran



ayran ayran

ayran

yı + lan → yılan



yılan yılan yılan

yılan

ay + na → ayna



ayna ayna

ayna

y Eksik Sesi Bulalım

Ad – Soyad: .....

Noktalı yere "y" sesini yazalım. Sözcüğü okuyup yazalım.



...umurta



a...na



ma...mun



...atak



rü...a



...emek



...ol



a...ran



...ılan

y Eksik Hece

Ad – Soyad: .....

Eksik heceyi üstteki kutudan bulalım. Noktalı yere yazalım, sözcüğü okuyalım.

ay	ya	yı	ye	tak	may



rü + ☐

_____



☐ + ran

_____



☐ + mek

_____



☐ + lan

_____



ya + ☐

_____



☐ + mun

_____

y Hecelerini Sayalım

Ad – Soyad: .....

Resmin adını söyleyip el çırpalım. Hece sayısı kadar daire boyayalım.

















y Ses Kutuları

Ad – Soyad: .....

Resmin adını söyleyelim. Her kutuya bir ses yazalım.





















minikokur.com

y Sözcük Merdiveni

Ad – Soyad: .....

Merdiveni aşağıdan yukarı okuyalım. Her basamaktaki sözcüğü yazalım.

aynalı

ayna

ay

onarım

onar

ona

on

y Heceyi Tamamlayalım

Ad – Soyad: .....

Sözcüğü okuyalım. Her satırda eksik olan heceyi yazalım.

 yumurta	 makarna	 lokanta
..... murta	..... karna	..... kanta
yu ..... ta	ma ..... na	lo ..... ta
yumur	makar	lokan .....

 karakol	 aile	 korkuluk
..... rakol	..... ile	..... kuluk
ka ..... kol	a ..... le	kor ..... luk
kara	ai	korku .....

y Heceleri Sıralayalım

Ad – Soyad: .....

Verilen sözcüğün hecelerini sırasıyla birleştirelim.

koyunlar

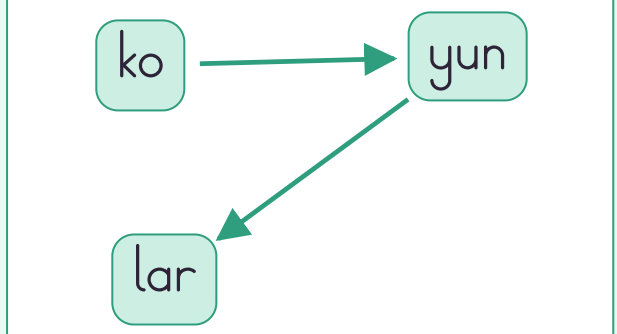

yürüme

me

rü

yü

yumurta

mur

ta

yu

anlatan

la

an

tan

korkuluk

luk

kor

ku

lokanta

kan

ta

lo

y Okuyalım – Yazalım

Ad – Soyad: .....

Sözcükleri okuyalım. Önce bakarak, sonra bakmadan yazalım.

Okuyalım	Bakarak yazalım	Bakmadan yazalım
ayran		
yılan		
yürüme		
koyunlar		
yemek		
yumak		
yol		
oyna		
yatak		
yön		

y Resimden Yazıya

Ad – Soyad: .....

Resimlere bakalım. Adlarını söyleyip yazalım.









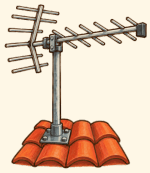











y

Sözcük ile Resim

Ad – Soyad: .....

Sözcükleri okuyalım. Resimlerle eşleştirelim.

martı

lale

turna

sarı

karakol

sinek













y Doğru Yazılışı Bulalım

Ad – Soyad: .....

Resmin adını söyleyelim. Doğru yazılmış sözcüğü daire içine alalım.



tırtıl türtıl lırtıl



yek kuk kek



orman örman ormam



kimmik kimlik yimlik



sartı markı martı



kikla kuklö kukla

y Sözcük Avı

Ad – Soyad: .....

Aşağıdaki sözcükleri tabloda bulalım, boyayalım.

ı	s	e	l	m	i	k
k	a	y	n	a	m	n
s	y	e	k	y	y	l
m	o	y	e	m	e	k
n	l	r	l	u	i	a
e	a	a	o	n	ü	t
n	ı	a	y	r	a	n



yemek



maymun



yol



ayran



ayna

y Aynı Sözcüğü Bulalım

Ad – Soyad: .....

Soldaki sözcükleri tabloda bulalım. Kutusunu aynı renge boyayalım.

● **tören**	tarak	önemli	kale	kalem	olta
▲ **ırmak**	ırmak	torun	soru	sinek	ırmak
■ **önemli**	kuru	tören	nar	önemli	sayı
★ **yatak**	kale	yatak	tören	ilke	inan
♥ **kale**	masal	anlat	yatak	limon	makine

y Cümleyi Yazalım

Ad – Soyad: .....

Cümleyi okuyalım. Önce üzerinden geçelim, sonra kendimiz yazalım.

Yasemin, yemek ye.

Yasemin, yemek ye.

Onat, atla.

Onat, atla.

Onur, kule kur.

Onur, kule kur.

Anne, altın tak.

Anne, altın tak.

Anne, ütü al.

Anne, ütü al.

y Okları İzleyelim

Ad – Soyad: .....

Okları izleyerek sözcükleri okuyalım. Oluşan cümleleri yazalım.

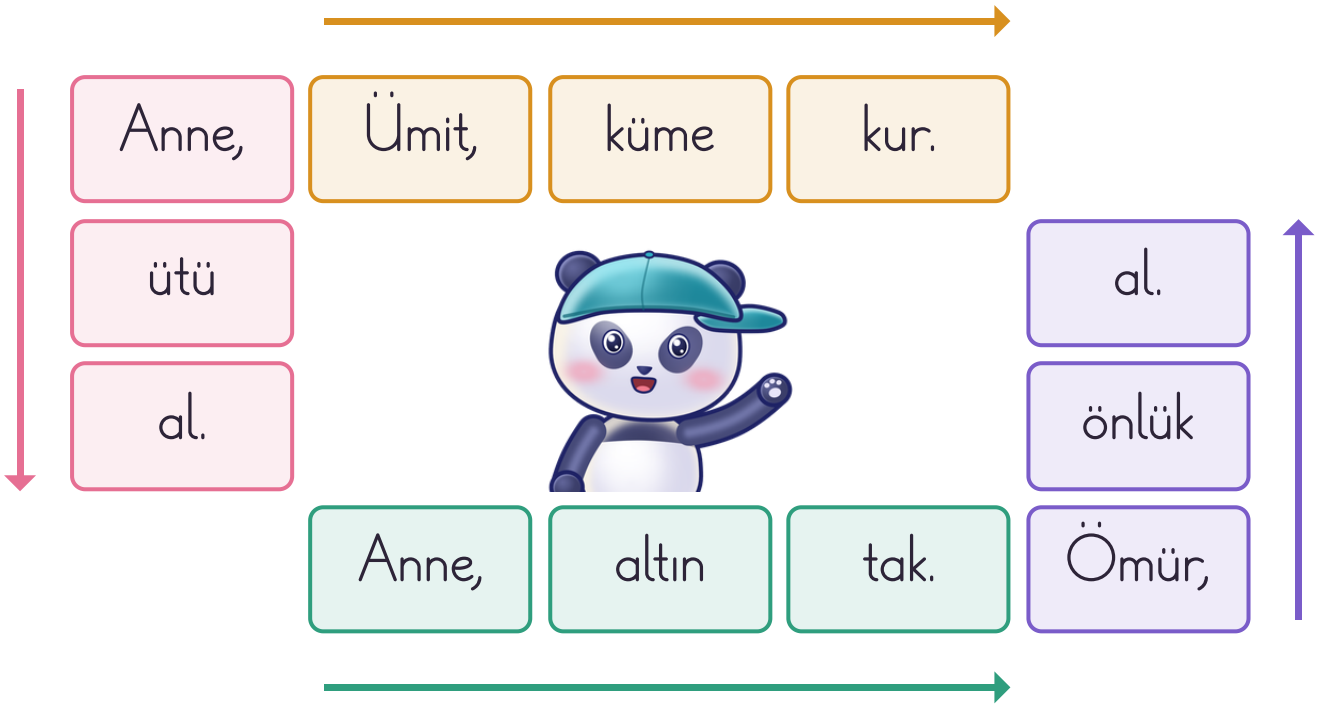

Anne, ütü al.

y Cümle Kuralım

Ad – Soyad: .....

Karışık sözcükleri sıraya koyalım. Cümleyi okuyup yazalım.

kutu | tut | Tuna,

ona | anlat | Ali,

ütü | al | Anne,

Yasemin, | ye | yemek

kule | Onur, | kur

y Cümleyi Tamamlayalım

Ad – Soyad: .....

Eksik sözcüğü üstteki kutudan bulalım. Noktalı yere yazalım.

kalem | limon | kalk | ütü | al | otur

Anne, kek _____.

Metin, _____ al.

Kenan, _____.

Anne, _____ al.

Rana, _____.

Murat, _____ tat.

y

Okuyalım

Ad – Soyad: .....

Metni okuyalım. Cümleleri satırlara yazalım.

Yatak

Yunus yatak örtüsü serer.

Yasemin ona masal anlatır.

Yunus yatakta uyur.



Tören

Ömer törene katılır.

Tören sona erer.

Ömer töreni anlatır.



y Okuma Merdiveni

Ad – Soyad: .....

Merdiveni okuyalım. Her basamağı satırlara yazalım.

Ayla

Ayla, al.

Ayla, yumurta al.

Ayla, on yumurta al.

Ayla, anneye on yumurta al.

Ayla, on yumurta al.

Ayla, yumurta al.

Ayla, al.

Ayla



y Okuyalım, Çizelim

Ad – Soyad: .....

Cümleyi okuyalım. Kutuya resmini çizelim.

Anne, kek al.

Utku, iki kutu al.

Anne, sütü ısıt.

Ümit, küme kur.

y Cümlemi Yazıyorum

Ad – Soyad: .....

Resmin adıyla bir cümle kuralım. Cümlemizi yazalım.









y Söyleyelim, Çizelim

Ad – Soyad: .....

Adında "y" sesi olan nesnelerin resmini çizelim.