z sesi

z Z







Ad – Soyad: .....



z Sesi Dinleyelim

Ad – Soyad: .....

Resimlerin adını söyleyelim. Adında "z" sesi varsa altındaki çemberi boyayalım.






















z Ses Nerede?

Ad – Soyad: .....

Sözcüğü okuyalım. "z" sesi başında mı, ortasında mı, sonunda mı? O kutuyu boyayalım.



zeytin



muz



kazak



tuz



zurna



teyze



kırmızı



deniz

z Sesin İki Formu

Ad – Soyad: .....

"z" sesinin küçük ve büyük formlarını bulalım, boyayalım.



z

Yazalım

Ad – Soyad: .....

"z" sesinin küçük formunu yazalım.

Z

z eytin







Z

Z

Z

Z

Z

z

Yazalım

Ad – Soyad: .....

"Z" sesinin büyük formunu yazalım.

Z







Z Z Z Z Z



Yazalım

Ad – Soyad: .....

"z" sesinin küçük ve büyük formunu yazalım.

z

Z

Zz

z

Z

Zz

z Ses Avcısı

Ad – Soyad: .....

"z" sesini bulup boyayarak yıldıza ulaşalım.

d	e	r	y	e	a	ü	a
n	l	t	s	i	i	r	l
i	y	u	y	t	u	d	u
y	a	y	d	l	d	k	ı
k	m	i	d	y	e	k	y
m	z	z	z	k	z	z	z ★
ü	z	y	z	y	z	u	e
o	z	ü	z	z	z	e	s
▶ z	z	y	k	r	ı	d	d

Z Gölgesini Bulalım

Ad – Soyad: .....

Resimlere bakalım. Her resmi kendi gölgesine çizgiyle bağlayalım.

























z Sesler Birleşiyor

Ad – Soyad: .....

Sesleri birleştirelim. Oluşan heceyi okuyup yazalım.

mi + z → miz

miz miz miz miz miz

miz

tu + z → tuz



tuz tuz tuz tuz tuz

tuz

za + k → zak

zak zak zak zak zak

zak

ze + n → zen

zen zen zen zen zen

zen

z

Heceden Sözcüğe

Ad – Soyad: .....

Heceleri birleştirelim. Oluşan sözcüğü okuyup yazalım.

ü + züm → üzüm



üzüm üzüm

üzüm

ku + zu → kuzu



kuzu kuzu kuzu

kuzu

de + niz → deniz



deniz deniz

deniz

sa + kız → sakız



sakız sakız sakız

sakız

Z Eksik Sesi Bulalım

Ad – Soyad: .....

Noktalı yere "z" sesini yazalım. Sözcüğü okuyup yazalım.



...urna



tu...



ü...üm



ka...ak



maydano...



kırmı...ı



mu...



sakı...



yü...ük



...eytin



mü...e



deni...

z Eksik Hece

Ad – Soyad: .....

Eksik heceyi üstteki kutudan bulalım. Noktalı yere yazalım, sözcüğü okuyalım.

noz | zey | kız | züm | zük | zı



[ ] + tin



sa + [ ]



ü + [ ]



yü + [ ]



kır + mı + [ ]



may + da + [ ]

Hecelerini Sayalım

Ad – Soyad: .....

Resmin adını söyleyip el çırpalım. Hece sayısı kadar daire boyayalım.

















z

Ses Kutuları

Ad – Soyad: .....

Resmin adını söyleyelim. Her kutuya bir ses yazalım.















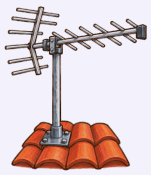





minikokur.com

z Sözcük Merdiveni

Ad – Soyad: .....

Merdiveni aşağıdan yukarı okuyalım. Her basamaktaki sözcüğü yazalım.

yüzükler

yüzük

yüz

yazarım

yazar

yaz

Heceyi Tamamlayalım

Ad – Soyad: .....

Sözcüğü okuyalım. Her satırda eksik olan heceyi yazalım.

 mandalina	 maydanoz	 kırmızı
.....dalina	.....danoz	.....mızı
man.....lina	may.....noz	kır.....zı
manda.....na	mayda.....	kırmı.....
mandali.....		

 kaydırak	 lokanta	 makarna
.....dırak	.....kanta	.....karna
kay.....rak	lo.....ta	ma.....na
kaydı.....	lokan.....	makar.....

z Heceleri Sıralayalım

Ad – Soyad: .....

Verilen sözcüğün hecelerini sırasıyla birleştirelim.

terziler

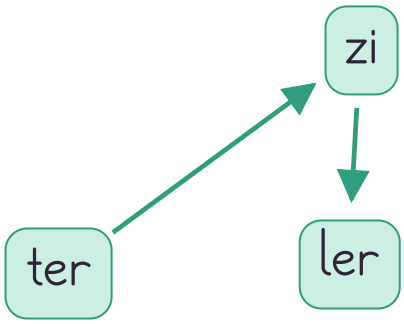

temizledi

di te miz le

kırmızı

zı kır mı

maydanoz

da noz may

motorlular

lar lu mo tor

lokanta

kan lo ta

z Okuyalım – Yazalım

Ad – Soyad: .....

Sözcükleri okuyalım. Önce bakarak, sonra bakmadan yazalım.

Okuyalım	Bakarak yazalım	Bakmadan yazalım
yazı		
deniz		
müze		
zeytin		
sakız		
sözlük		
tuzlu		
üzüm		
muz		
kazak		

z Resimden Yazıya

Ad – Soyad: .....

Resimlere bakalım. Adlarını söyleyip yazalım.





















z

Sözcük ile Resim

Ad – Soyad: .....

Sözcükleri okuyalım. Resimlerle eşleştirelim.

döner ●

sandık ●

lokanta ●

mandalina ●

kekik ●

dede ●

● 

● 

● 

● 

● 

● 

Doğru Yazılışı Bulalım

Ad – Soyad: .....

Resmin adını söyleyelim. Doğru yazılmış sözcüğü daire içine alalım.



dere derö mere



anne alne anle



rut dit dut



yirli kiryi kirli



mazket market marken



zaymun taymun maymun

z Sözcük Avı

Ad – Soyad: .....

Aşağıdaki sözcükleri tabloda bulalım, boyayalım.

n	ö	i	k	u	z	u
s	r	m	o	u	e	ü
d	u	ü	l	k	y	e
e	l	z	k	ö	t	a
n	o	e	k	t	i	y
i	e	r	e	u	n	ö
z	k	i	l	z	z	e



zeytin



tuz



kuzu



deniz



müze

Aynı Sözcüğü Bulalım

Ad – Soyad: .....

Soldaki sözcükleri tabloda bulalım. Kutusunu aynı renge boyayalım.

● **tatlı**	atlet	kukla	masa	okul	olta
▲ **mum**	koltuk	tatlı	kilit	tatlı	ayran
■ **olta**	düzen	süt	tırtıl	roket	olta
★ **süt**	döner	anten	yürüme	mum	mum
♥ **döner**	döner	tül	ayna	süt	kalem

Z

Cümleyi Yazalım

Ad – Soyad: .....

Cümleyi okuyalım. Önce üzerinden geçelim, sonra kendimiz yazalım.

Dede, dur.

Dede, dur.

Sena, masal anlat.

Sena, masal anlat.

Murat, limon tat.

Murat, limon tat.

Onur, kule kur.

Onur, kule kur.

Selim, salata tat.

Selim, salata tat.

Okları İzleyelim

Ad – Soyad: .....

Okları izleyerek sözcükleri okuyalım. Oluşan cümleleri yazalım.

Anne,	Ömür,	önlük	al.	
ayran				atla.
al.	Nine,	takı	tak.	Onat,

Anne, ayran al.

Cümle Kuralım

Ad – Soyad: .....

Karışık sözcükleri sıraya koyalım. Cümleyi okuyup yazalım.

Anne, ekle un

Duru, dinle dersi

Anne, al kek

ye yemek Yasemin,

anlat masal Sena,

Z

Cümleyi Tamamlayalım

Ad – Soyad: .....

Eksik sözcüğü üstteki kutudan bulalım. Noktalı yere yazalım.

ekle	ütü	kalem	tuzu	temiz	al

Zerrin, _____ yaz.

Utku, iki kutu _____.

Metin, _____ al.

Anne, _____ al.

Anne, un _____.

Deniz, _____ uzat.

z

Okuyalım

Ad – Soyad: .....

Metni okuyalım. Cümleleri satırlara yazalım.

Zil

Zeki zili alır.

Zeki zili sallar.

Zilin sesi uzar.



Dal

Maymun dala atlar.

Dal sallanır.

Maymun dalda oturur.



Z

Okuma Merdiveni

Ad – Soyad: .....

Merdiveni okuyalım. Her basamağı satırlara yazalım.

Zeki

Zeki, al.

Zeki, üzüm al.

Zeki, taze üzüm al.

Zeki, dedene taze üzüm al.

Zeki, taze üzüm al.

Zeki, üzüm al.

Zeki, al.

Zeki



z Okuyalım, Çizelim

Ad – Soyad: .....

Cümleyi okuyalım. Kutuya resmini çizelim.

Anne, un ekle.

Anne, sütü ısıt.

Anne, üzüm al.

Nine, kilit tak.

Z

Cümlemi Yazıyorum

Ad – Soyad: .....

Resmin adıyla bir cümle kuralım. Cümlemizi yazalım.









Z Söyleyelim, Çizelim

Ad – Soyad: .....

Adında "z" sesi olan nesnelerin resmini çizelim.